




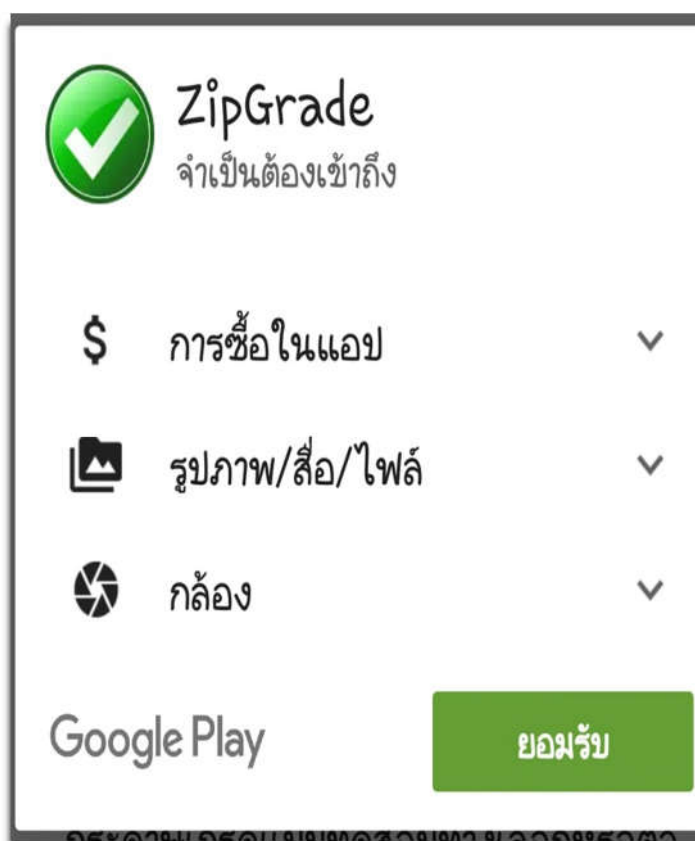
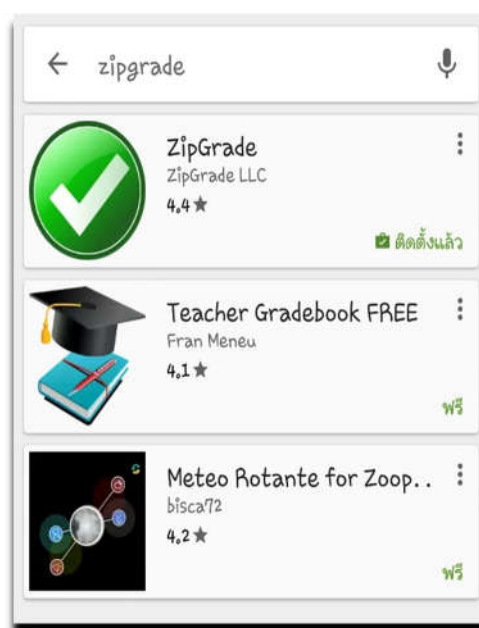
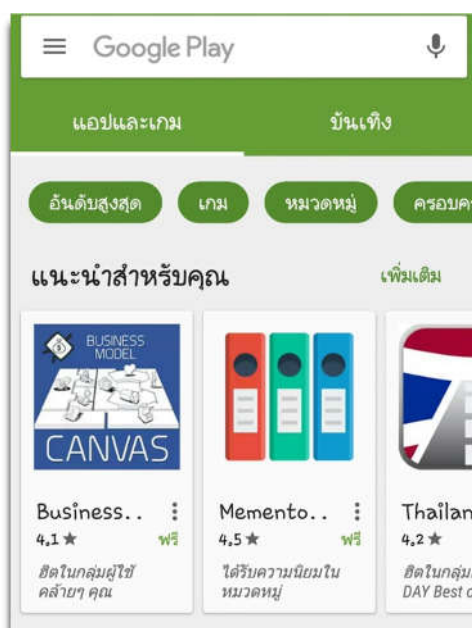
ระบบตรวจสอบ ประเมิน EQ และ SDQ  
ด้วยมือถือ (SMART SCAN)  
สำหรับ BOOKMARK2551

สงวนลิขสิทธิ์ตามพระราชบัญญัติลิขสิทธิ์ พ.ศ.2537

## 1. การติดตั้ง Mobile App และลงทะเบียนสมาชิก

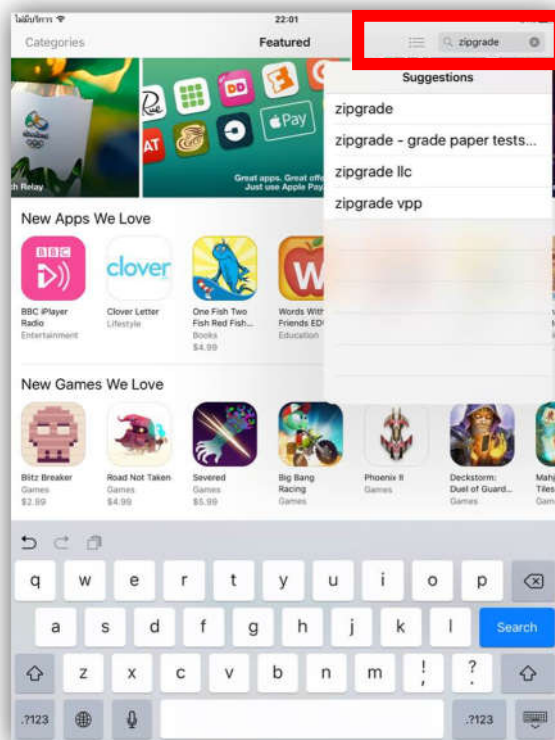
### การติดตั้งแอปพลิเคชัน Android ใน Google Play

1. เลือก  ค้นหาคำว่า ZipGrade กด ติดตั้ง และ ยอมรับ

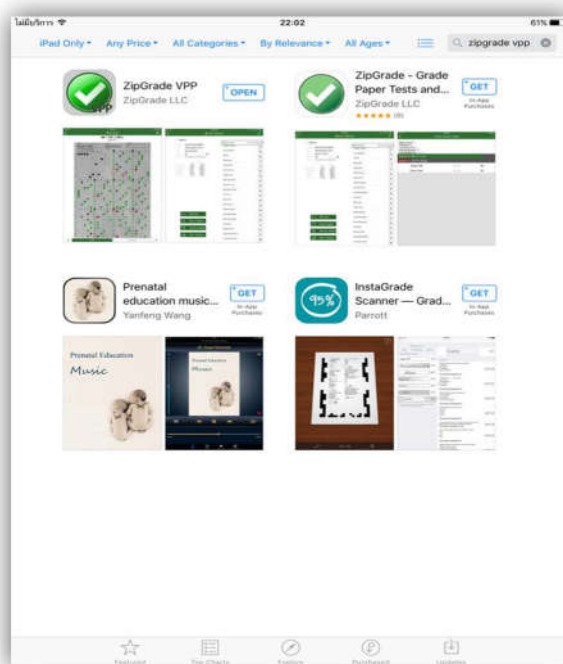


## การติดตั้งแอปพลิเคชัน IOS ใน App Store

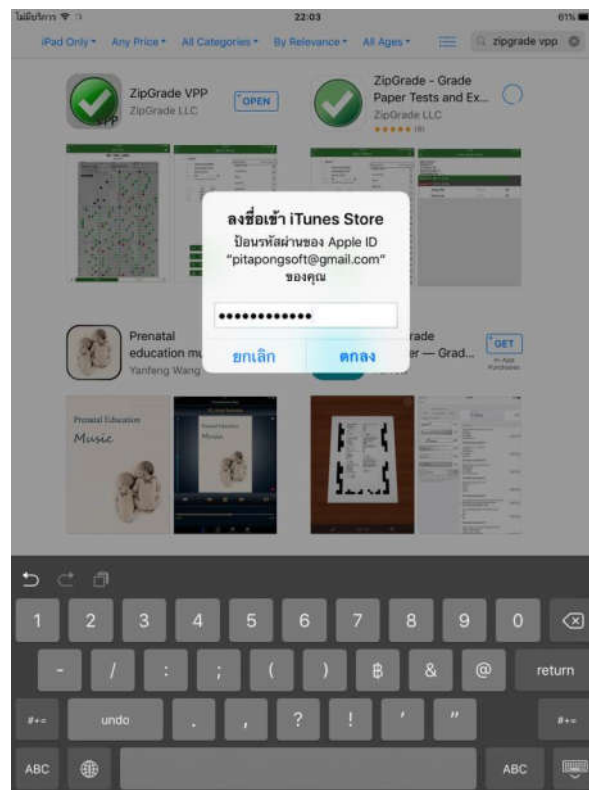
1. เลือก  ค้นหาว่า ZipGrade



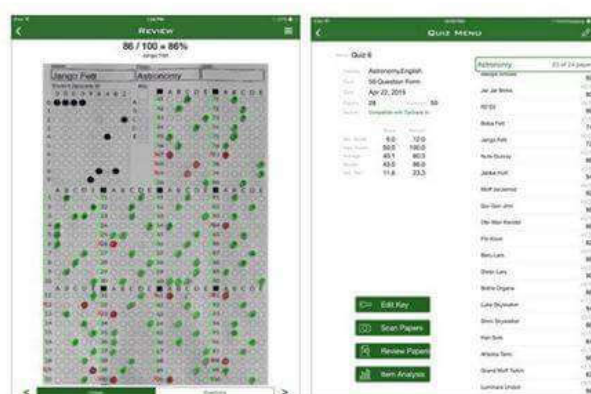
2. กด Get



### 3. กด INSTALL ระบบให้กรอกรหัสผ่าน Apple ID

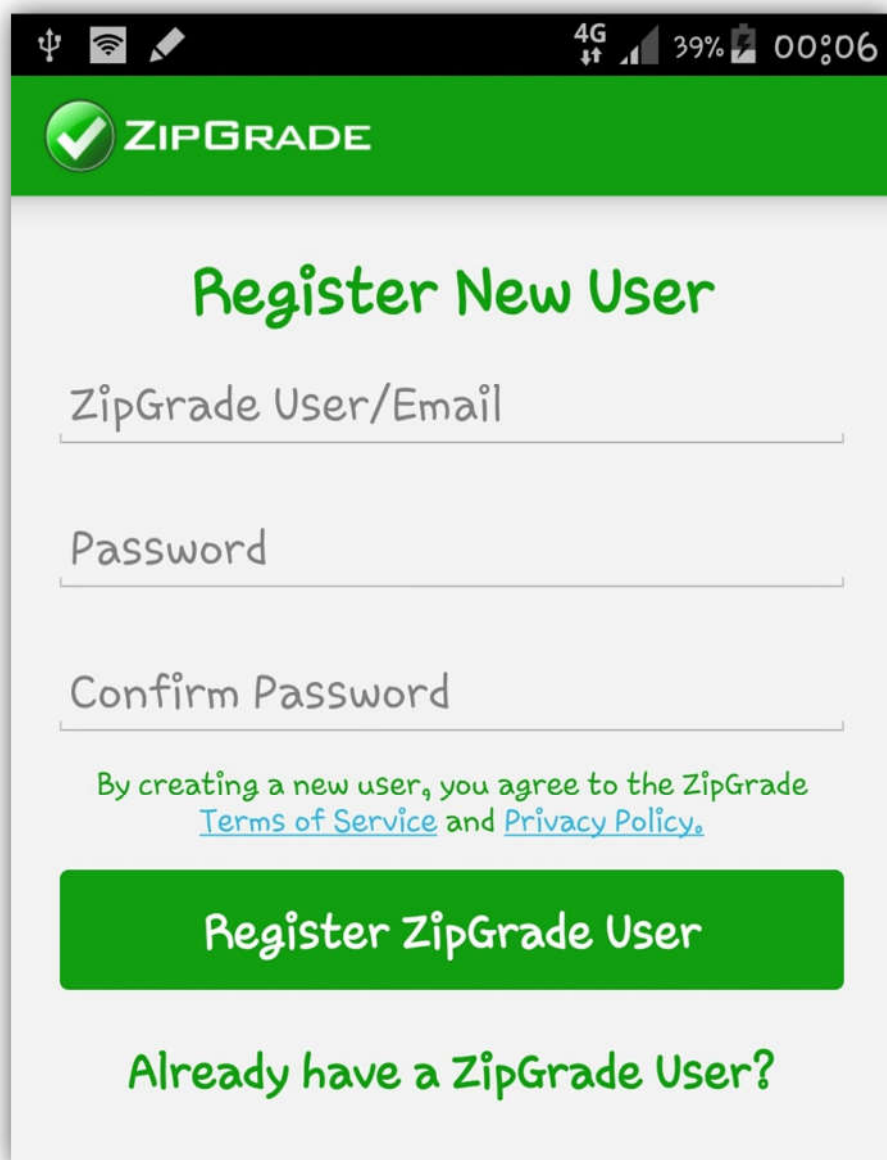


สำหรับ ZipGrade VPP เป็นรุ่นที่ใช้ได้ไม่จำกัดจำนวน และไม่มีวันหมดอายุ  
ซื้อ App ครั้งเดียว 559 บาท



## ลงทะเบียน สมาชิกใหม่ (Register New User)

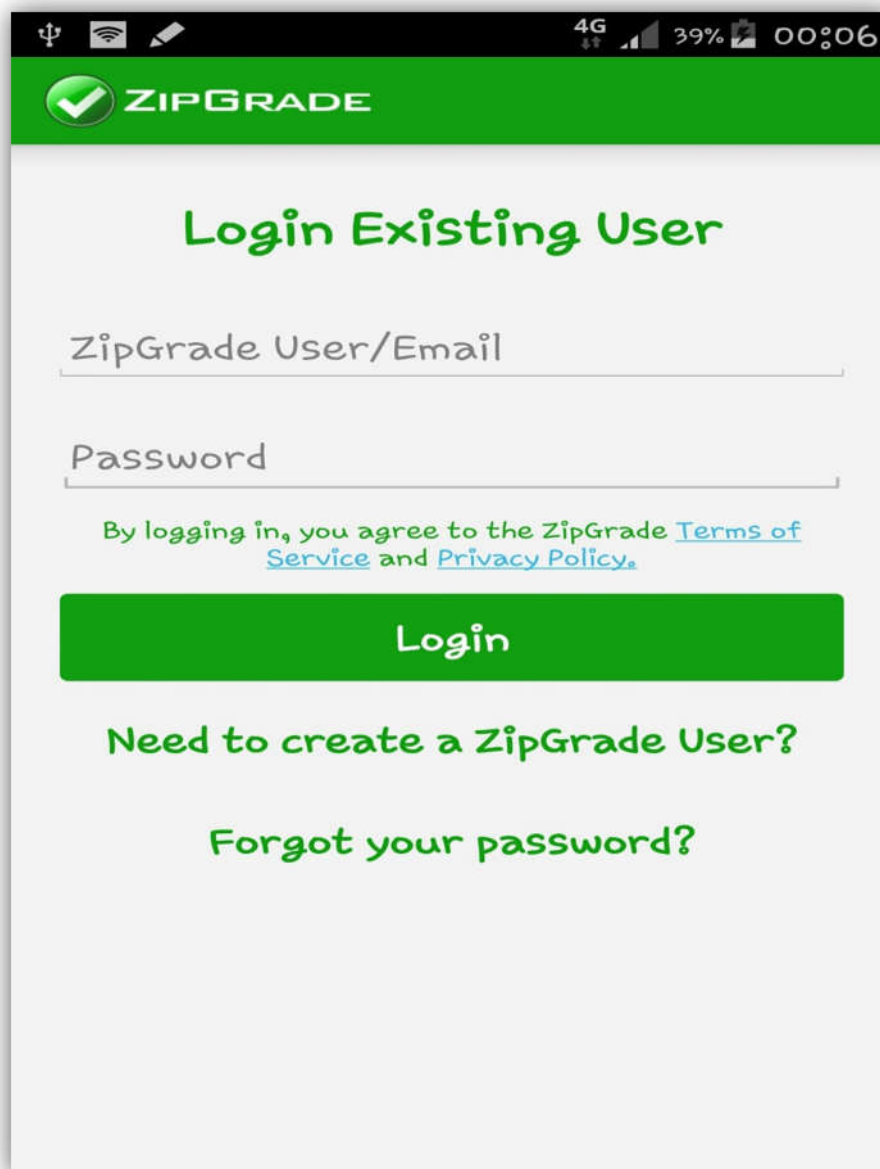
1. ลงทะเบียน ZipGrade User / Email พร้อมกับ Password (ลงทะเบียนสมาชิกใหม่)



The screenshot shows the ZipGrade mobile application interface for registering a new user. At the top, there is a green header with the ZipGrade logo (a green checkmark in a circle) and the text "ZIPGRADE". Below the header, the title "Register New User" is displayed in green. There are three input fields: "ZipGrade User/Email", "Password", and "Confirm Password". Below the input fields, there is a green button labeled "Register ZipGrade User". At the bottom, there is a link that says "Already have a ZipGrade User?". The status bar at the top of the phone shows 4G connectivity, 39% battery, and the time 00:06.

## เข้าสู่ระบบสมาชิก (Zipgrade User)

1. กรอก **ZipGrade User (Email)** พร้อมกับ **Password** (หลังจากลงทะเบียนสมาชิก)



The screenshot shows the ZipGrade mobile application interface. At the top, there is a green header with a white checkmark icon and the text "ZIPGRADE". Below the header, the title "Login Existing User" is displayed in green. There are two input fields: "ZipGrade User/Email" and "Password". Below the input fields, there is a line of text: "By logging in, you agree to the ZipGrade [Terms of Service](#) and [Privacy Policy](#)." Below this text is a large green button with the text "Login" in white. At the bottom, there are two links: "Need to create a ZipGrade User?" and "Forgot your password?", both in green text.

## การเตรียมรายชื่อนักเรียนจาก Secondary56

1. เปิดโปรแกรม Secondary56 ไปที่ เมนูงานทะเบียน
2. เลือกชั้นเรียน ปีการศึกษา และภาคเรียนให้ถูกต้อง

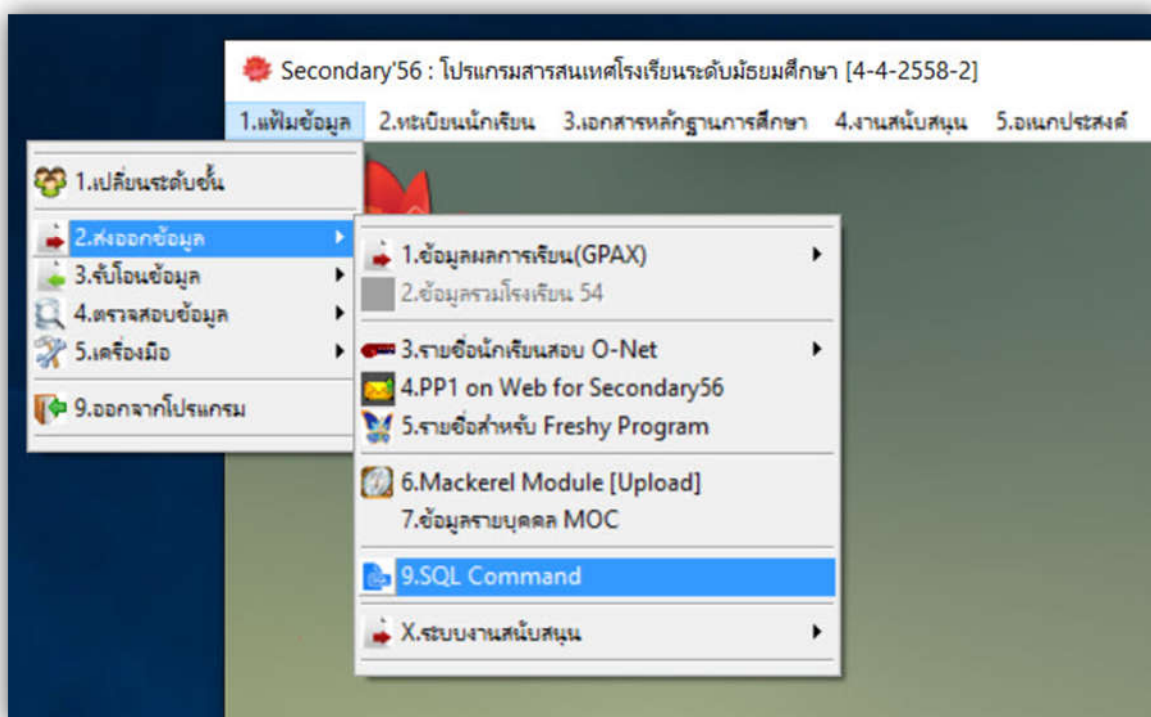
**Secondary'56+ Program**  
School Information Program By Amporn Chomdej

รหัสโรงเรียน: 1062101002  
ชื่อโรงเรียน: วชิรปราการวิทยาคม  
ระดับชั้น: มัธยมศึกษาตอนปลาย  
ปีการศึกษา: 2558  
ชั้นปีที่: 4  
ภาคเรียนที่: 2  
ชื่อผู้ใช้: Registrar  
รหัสผ่านใช้กรณ: \*\*\*\*\*  
เลือกระบบงาน: งานทะเบียนนักเรียน  
เส้นทางฐานข้อมูล: C:\D\BOFAMPORN

Compile: 21/07/2558

สร้างสรรคโดยครูอัมพร ชมแดง [รวมกอนดี] Line ID: phothasoft  
E-Mail : phothasoft@gmail.com Web : www.phothasoft.com  
สงวนลิขสิทธิ์ตามพระราชบัญญัติลิขสิทธิ์ พ.ศ. 2537

3. เลือก เมนู 1. เพิ่มข้อมูล > 2. ส่งออกข้อมูล > 9. SQL Command



4. เลือก  หน้ารายการข้อมูลที่ต้องการส่งออกโดยเลือก
- ID เลขประจำตัวนักเรียน
  - FIRSTNAME ชื่อตัว
  - LASTNAME นามสกุล
  - ROOM ห้อง
  - ORDINAL เลขที่

Secondary56 : โปรแกรมสารสนเทศโรงเรียนระดับมัธยมศึกษา [4-4-2558-2]

1.เพิ่มข้อมูล 2.ทะเบียนนักเรียน 3.เอกสารหลักฐานการศึกษา 4.งานสนับสนุน 5.แผนประสงค์

SQL Command For Students Table Students

เลือก	ฟิลด์	รายละเอียด	Id	Firstname	Lastname	Room	Ordinal
<input checked="" type="checkbox"/>	ID	เลขประจำตัว	14435	อชิวัฒน์	ใจแสน	0	0
<input type="checkbox"/>	PREFIX	คำนำหน้า	14502	พงษ์เพชร	บานเย็น	6	1
<input checked="" type="checkbox"/>	FIRSTNAME	ชื่อตัว 1	14550	นำโชค	บุญส่ง	5	1
<input checked="" type="checkbox"/>	LASTNAME	นามสกุล 2	14570	สุประเสริฐ	คำทอง	5	2
<input type="checkbox"/>	PROGRAM	แผนการเรียน	14599	ภาณุพงศ์	ปิ่นบุญ	4	1
<input checked="" type="checkbox"/>	ROOM	ห้อง 3	14819	ญาติ	ศศิพ	1	1
<input checked="" type="checkbox"/>	ORDINAL	เลขที่ 4	14820	ณัฐกิตต์	ทับทิม	1	2
<input type="checkbox"/>	PIN	เลขประจำชาน	14821	ณัฐดนัย	เอี่ยมสะอาด	1	3
<input type="checkbox"/>	BIRTHDAY	วันเกิด	14823	ทศพล	ทิพย์สันติเยะ	2	1
<input type="checkbox"/>	SEX	เพศ	14824	ธงไชย	แก้วมารายะ	1	4
<input type="checkbox"/>	Race	เชื้อชาติ	14825	อนพล	ศุภคร	5	3
<input type="checkbox"/>	Nationality	สัญชาติ	14826	ปัฐวุฒิ	สาลี	6	2
<input type="checkbox"/>	RELIGION	ศาสนา	14827	เบญจภา	มาลัย	3	1
<input type="checkbox"/>	SCH_NAME	โรงเรียนเดิม	14828	ปณิตดา	ประติษฐ์	3	2
<input type="checkbox"/>	SCH_PROVINCE	จังหวัดโรงเรียนเดิม	14829	ภัทราวดี	บุญศรี	1	5
<input type="checkbox"/>	Home_ID	อยู่บ้านรหัส	14831	วรรณภา	โตทวี	4	2
<input type="checkbox"/>	P_HOME	ชื่อบ้าน	14832	วันวิสา	เพชรโต	2	2
<input type="checkbox"/>	p_village	หมู่บ้าน	14833	วาริน	จำปาทอง	4	3
<input type="checkbox"/>	P_NO	เลขที่	14835	ศิริลักษณ์	อ่อนน้อม	1	6
<input type="checkbox"/>	P_GROUP	หมู่ที่	14838	ศุภรัตน์	พรมเจียม	1	7

Student\_M4\_2558\_2.XLS

Order ID Export to FileName C:\Student2551V3\Student\_M42558\_2.XLS

Where x>Status='1' Top 1000


ร.ร.วชิรปราการวิทยาคม อ.เมืองกำแพงเพชร จ.กำแพงเพชร 04/08/2559

นักเรียนระดับมัธยมศึกษาตอนปลาย [4] ชั้นปีที่ 4 ปีการศึกษา 2558 ภาคเรียนที่ 2 Comp.21/07/2559

กดปุ่ม 

ตั้งชื่อไฟล์ เช่น Student\_M4\_2558\_2.XLS

กดปุ่ม  เพื่อสร้างไฟล์ Excel

กดปุ่ม  เพื่อหน้าต่าง และ ปุ่ม เพื่อออกจากโปรแกรม

สำเนาไฟล์ที่ได้ที่ C:\Student2551V3\Student\_M4\_2558\_2.XLS



5. เปิดไฟล์ **Student\_M4\_2558\_2.XLS** เพื่อปรับปรุงรายละเอียดเพิ่มเติม  
โดยเพิ่ม ฟิลด์ classes (ห้องเรียน) แล้วใส่สูตร =CONCATENATE(4,"/",D2)  
=CONCATENATE(4,"/",D2)

โดย 4 หมายถึงระดับชั้นนักเรียน

/ หมายถึงเครื่องหมาย /

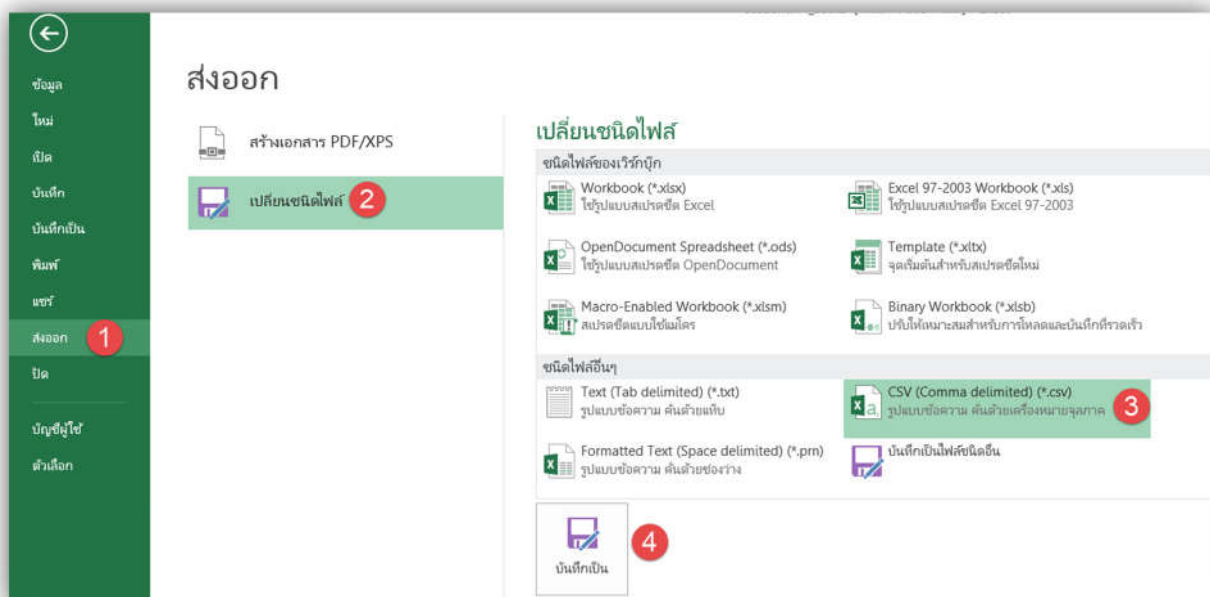
D2 หมายถึงห้องเรียน

ข้อมูลที่ได้จะเป็น 4/6

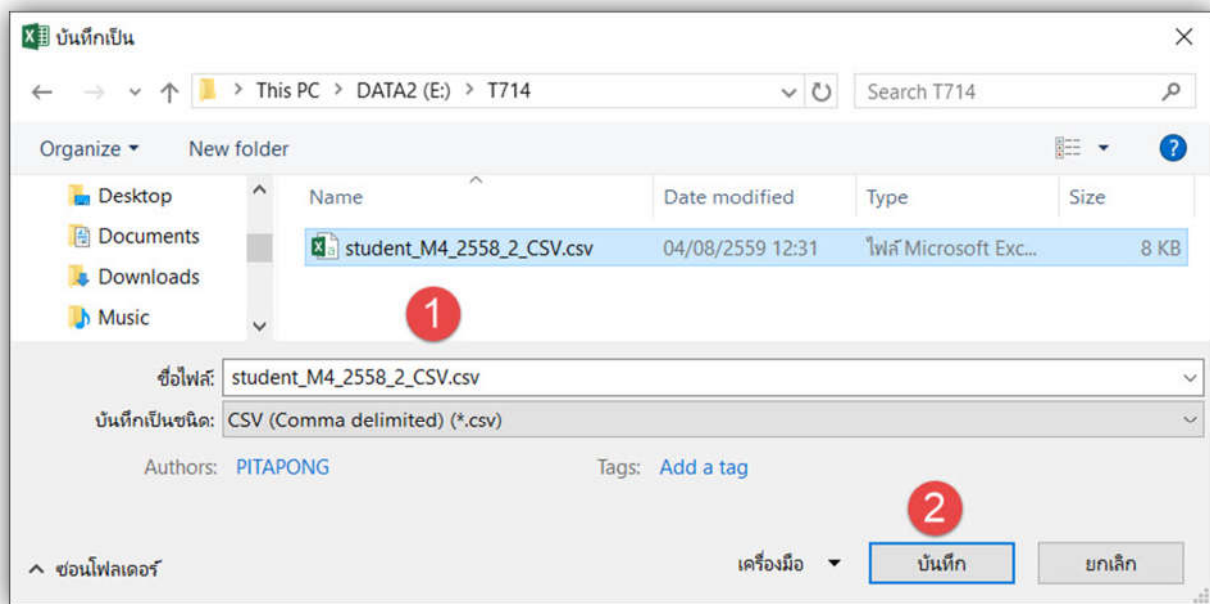
	A	B	C	D	E	F	G	H
1	id	firstname	lastname	room	ordinal	classes		
2	14941	ชุตาวรรณ	คชวงษ์	6	1	=CONCATENATE(4,"/",D2)		
3	14963	เสกสรร	จันทรเครือ	6	2	4/6		
4	15005	เจมชัย	มาแดงสาย	6	3	4/6		
5	15068	ชัชวาลย์	กาเหว่าแก้ว	6	4	4/6		
6	15277	กรรณิการ์	สีจ้อย	4	1	4/4		
7	15279	ชนิภูมาศช่อมฤกษ์		4	2	4/4		

6. เตรียมแปลงไฟล์ เป็น CSV

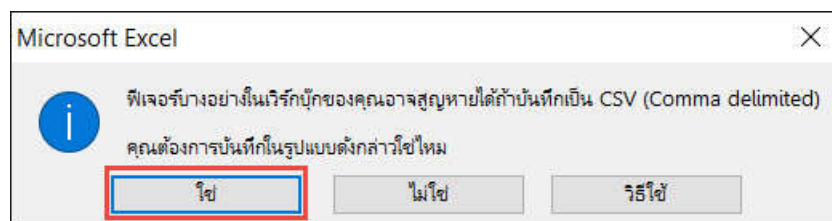
- ❶ เลือก ส่งออก
- ❷ เลือก เปลี่ยนชนิดไฟล์
- ❸ เลือก CSV (Comma Delimited) (\*.CSV)
- ❹ เลือก บันทึกเป็น



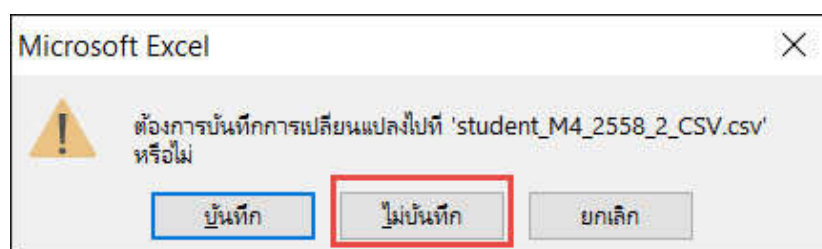
7. ตั้งชื่อไฟล์ใหม่ เป็น CSV เช่น **Student\_M4\_2558\_2\_CSV** แล้วกด **บันทึก**



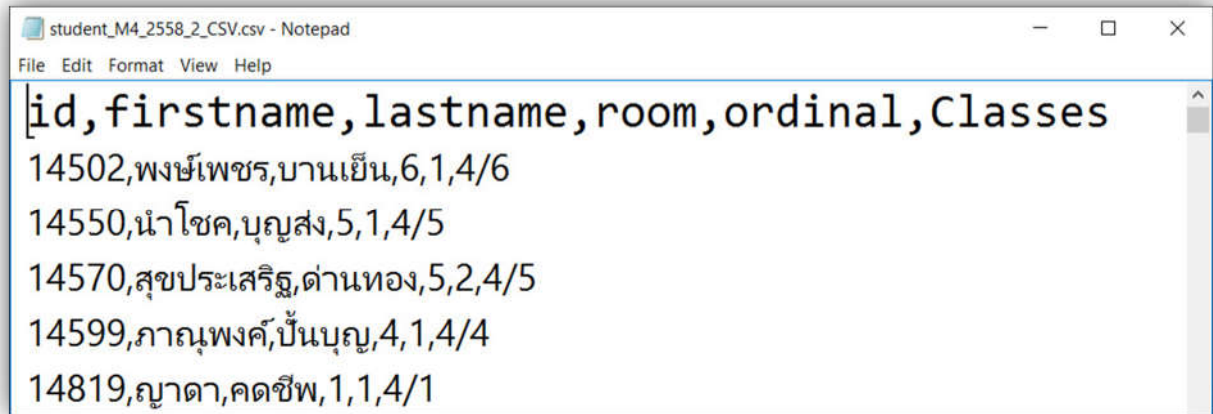
8. โปรแกรมแจ้งเตือน การเปลี่ยนแปลง ชนิดไฟล์ กดปุ่ม **ใช่**



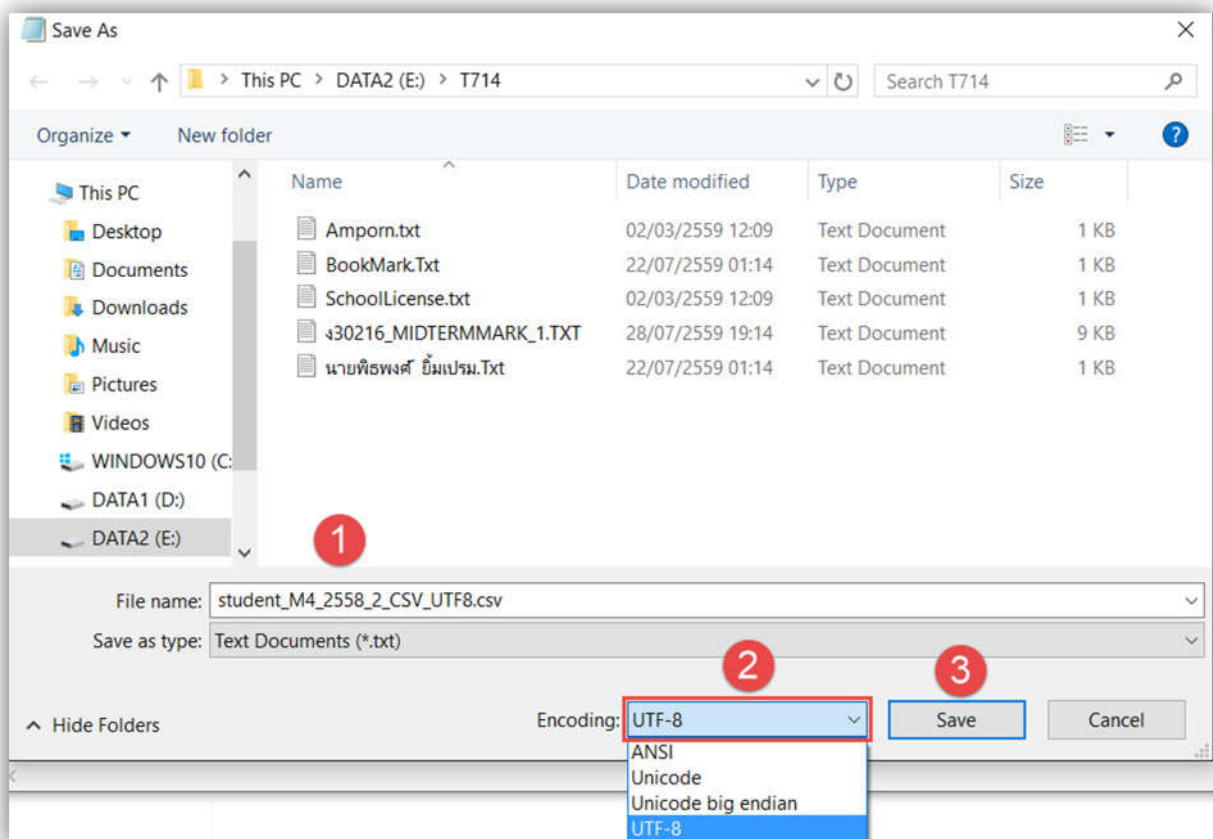
9. ปิดโปรแกรม โปรแกรมแจ้งเตือน การเปลี่ยนแปลง กดปุ่ม **ไม่บันทึก**



10. เตรียมเปลี่ยนข้อมูล ภาษาไทย ให้ Encoding เป็น **ระบบ UTF8** เพื่อสามารถอ่านข้อมูลบน Cloud Server ได้อย่างถูกต้อง  
โดยเปิดไฟล์ CSV ด้วย **Notepad** หรือ **Editplus**



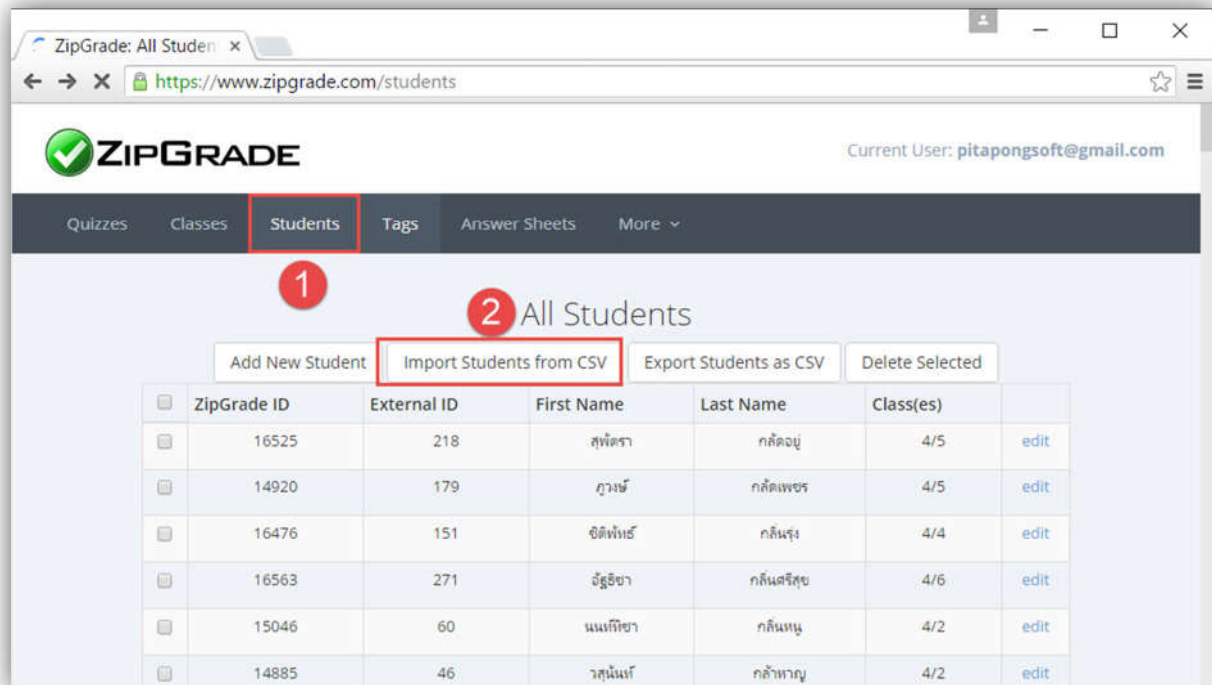
- เลือก เมนู **File** เลือก **Save As**  
ตั้งชื่อไฟล์ใหม่เป็น UTF8 เช่น **Student\_M4\_2558\_2\_CSV\_UTF8.CSV**  
เลือกชนิด เป็น **UTF8**  
กดปุ่ม **Save** เพื่อบันทึก



## การนำรายชื่อนักเรียนขึ้นระบบ Cloud Server (ZipGrade)

1. เปิด เว็บไซต์ [www.zipgrade.com](http://www.zipgrade.com)  
 กดปุ่ม Login  
 กรอก Email หรือ Zipgrade User  
 กรอก Password  
 กดปุ่ม Login

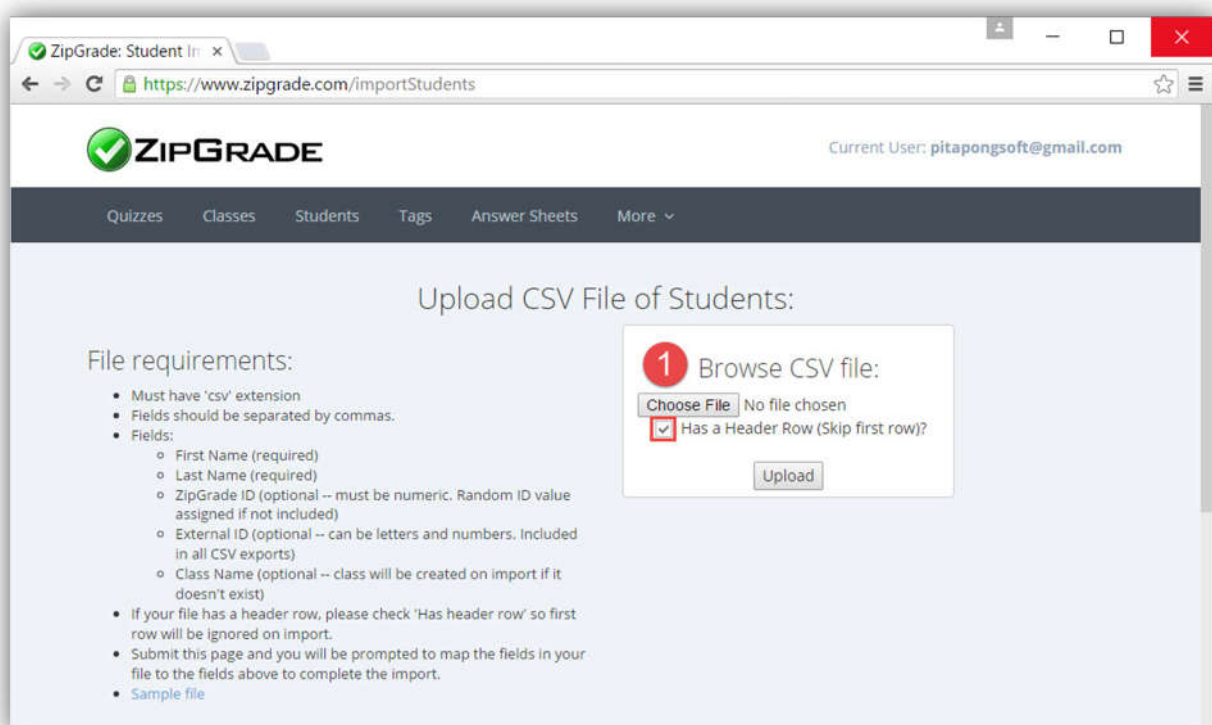
2. เลือก เมนู **Students** เลือกแถบรายการ **Import Students from CSV**



กดปุ่ม Choose File

คลิกเลือก  Has a Header Row (นำเข้าหัวแถว)

กดปุ่ม Upload



## 3. เลื่อนำเข้าข้อมูลนักเรียน

ZipGrade ID	:	ID	เลขประจำตัวนักเรียน
First Name	:	firstname	ชื่อนักเรียน
Last Name	:	lastname	นามสกุล
Class	:	Classes	ห้องเรียน
External ID	:	ordinal	เลขที่


The screenshot shows the ZipGrade 'Import Students' page. On the left, under 'SELECT FIELD MAPPING', there are five dropdown menus: ZipGrade ID (id), First Name (firstname), Last Name (lastname), Class (Classes), and External ID (ordinal). Each dropdown has a red circle with a number (1-5) next to it. Below these is a 'Finish Import' button, which is highlighted with a red box. On the right, under 'DATA READ FROM FILE:', there is a table with the following columns: id, firstname, lastname, room, ordinal, and Classes. The table contains 20 rows of student data.

id	firstname	lastname	room	ordinal	Classes
14502	พศักร	บ้านเนิน	6	1	4/6
14550	นำโชค	บุญสูง	5	1	4/5
14570	ศุภพรศรี	दानทอง	5	2	4/5
14599	ภาคพล	ปิ่นบุญ	4	1	4/4
14819	ภูวลา	ตอชีพ	1	1	4/1
14820	ณัฐสิทธิ์	ปิ่น	1	2	4/1
14821	ณัฐชโย	เยี่ยมยอด	1	3	4/1
14823	พศพล	ทิพย์สินทิพย์	2	1	4/2
14824	อติชัย	แก้วมราช	1	4	4/1
14825	ธเนศ	ศุภสร	5	3	4/5
14826	เนฐาณี	สาธิต	6	2	4/6
14827	เบญจกานา	มาศย์	3	1	4/3
14828	ปวีณา	ประสิทธิ์	3	2	4/3
14829	ภัทราวดี	บุญศรี	1	5	4/1
14831	วรรณภา	โพธิ์	4	2	4/4
14832	วันวิสา	เพชรดี	2	2	4/2
14833	วาหีน	จำปาทอง	4	3	4/4
14835	สิริลักษณ์	จอนน้อย	1	6	4/1
14838	สุภาภรณ์	พนมนิยม	1	7	4/1
14840	สุพรรณษา	แสนสสาร	2	3	4/2
14841	ศุภิรา	ศิลาถิ่น	1	8	4/1
14842	สุภาพร	อัมรินทร์	1	9	4/1
14844	ศานันท์	เชื้อโชค	0	0	4/0
14845	สรวงวิมล	สรวงวิมล	4	4	4/4

กดปุ่ม **Finish Import**

## ระบบตรวจข้อสอบด้วยมือถือ Smart Scan

1. นำไฟล์กระดาษคำตอบ



ไปทำสำเนา ถ่ายเอกสาร หรือ Copy Print

ชื่อ-นามสกุล					ห้อง					วิชา													
เลขประจำตัวนักเรียน					Key																		
										■	A	B	C	D	E	■	A	B	C	D	E		
0	○	○	○	○	A	○				41	○	○	○	○	○	71	○	○	○	○	○		
1	○	○	○	○	B	○				42	○	○	○	○	○	72	○	○	○	○	○		
2	○	○	○	○	C	○				43	○	○	○	○	○	73	○	○	○	○	○		
3	○	○	○	○	D	○				44	○	○	○	○	○	74	○	○	○	○	○		
4	○	○	○	○	E	○				45	○	○	○	○	○	75	○	○	○	○	○		
5	○	○	○	○						46	○	○	○	○	○	76	○	○	○	○	○		
6	○	○	○	○						47	○	○	○	○	○	77	○	○	○	○	○		
7	○	○	○	○						48	○	○	○	○	○	78	○	○	○	○	○		
8	○	○	○	○						49	○	○	○	○	○	79	○	○	○	○	○		
9	○	○	○	○						50	○	○	○	○	○	80	○	○	○	○	○		
	A	B	C	D	E	■	A	B	C	D	E	■	A	B	C	D	E	■	A	B	C	D	E
1	○	○	○	○	○	21	○	○	○	○	○	51	○	○	○	○	○	81	○	○	○	○	○
2	○	○	○	○	○	22	○	○	○	○	○	52	○	○	○	○	○	82	○	○	○	○	○
3	○	○	○	○	○	23	○	○	○	○	○	53	○	○	○	○	○	83	○	○	○	○	○
4	○	○	○	○	○	24	○	○	○	○	○	54	○	○	○	○	○	84	○	○	○	○	○
5	○	○	○	○	○	25	○	○	○	○	○	55	○	○	○	○	○	85	○	○	○	○	○
6	○	○	○	○	○	26	○	○	○	○	○	56	○	○	○	○	○	86	○	○	○	○	○
7	○	○	○	○	○	27	○	○	○	○	○	57	○	○	○	○	○	87	○	○	○	○	○
8	○	○	○	○	○	28	○	○	○	○	○	58	○	○	○	○	○	88	○	○	○	○	○
9	○	○	○	○	○	29	○	○	○	○	○	59	○	○	○	○	○	89	○	○	○	○	○
10	○	○	○	○	○	30	○	○	○	○	○	60	○	○	○	○	○	90	○	○	○	○	○
	A	B	C	D	E	■	A	B	C	D	E	■	A	B	C	D	E	■	A	B	C	D	E
11	○	○	○	○	○	31	○	○	○	○	○	61	○	○	○	○	○	91	○	○	○	○	○
12	○	○	○	○	○	32	○	○	○	○	○	62	○	○	○	○	○	92	○	○	○	○	○
13	○	○	○	○	○	33	○	○	○	○	○	63	○	○	○	○	○	93	○	○	○	○	○
14	○	○	○	○	○	34	○	○	○	○	○	64	○	○	○	○	○	94	○	○	○	○	○
15	○	○	○	○	○	35	○	○	○	○	○	65	○	○	○	○	○	95	○	○	○	○	○
16	○	○	○	○	○	36	○	○	○	○	○	66	○	○	○	○	○	96	○	○	○	○	○
17	○	○	○	○	○	37	○	○	○	○	○	67	○	○	○	○	○	97	○	○	○	○	○
18	○	○	○	○	○	38	○	○	○	○	○	68	○	○	○	○	○	98	○	○	○	○	○
19	○	○	○	○	○	39	○	○	○	○	○	69	○	○	○	○	○	99	○	○	○	○	○
20	○	○	○	○	○	40	○	○	○	○	○	70	○	○	○	○	○	100	○	○	○	○	○

นำกระดาษคำตอบไปใช้สอบนักเรียน โดยการ ฝน โดยใช้ ดินสอ หรือ ปากกา

ชื่อคนผู้เข้าสอบ		4/1		๖๓๐๒๑๖	
เลขประจำตัวนักเรียน		Key			
1 4 8 2 1					
0		A		41	
1		B		42	
2		C		43	
3		D		44	
4		E		45	
5				46	
6				47	
7				48	
8				49	
9				50	
				51	
				52	
				53	
				54	
				55	
				56	
				57	
				58	
				59	
				60	
				61	
				62	
				63	
				64	
				65	
				66	
				67	
				68	
				69	
				70	
				71	
				72	
				73	
				74	
				75	
				76	
				77	
				78	
				79	
				80	
				81	
				82	
				83	
				84	
				85	
				86	
				87	
				88	
				89	
				90	
				91	
				92	
				93	
				94	
				95	
				96	
				97	
				98	
				99	
				100	



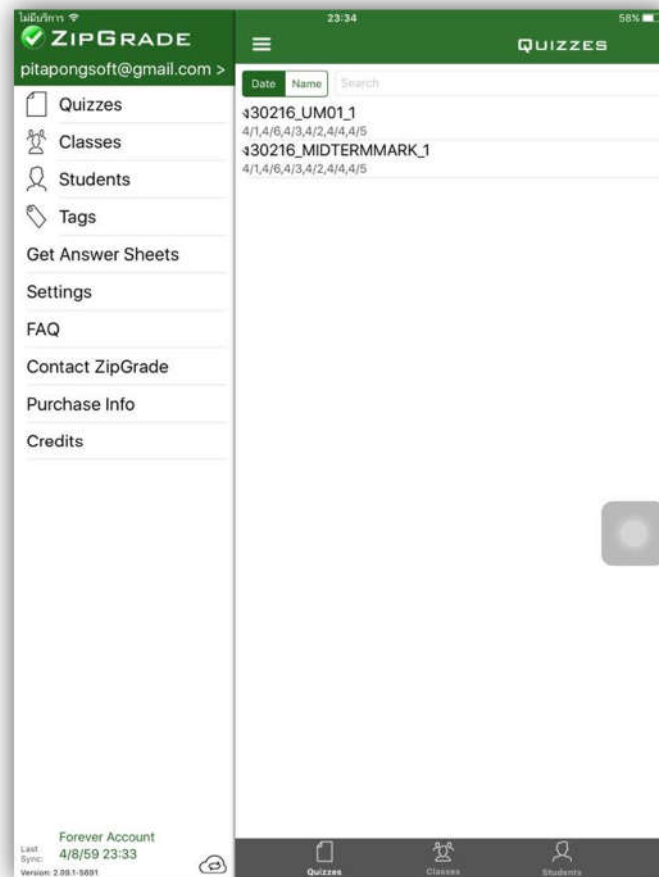
## การตรวจสอบด้วย โทรศัพท์มือถือ หรือ แท็บเล็ต (IOS)

### ระบบปฏิบัติการ IOS

1. เปิดแอปพลิเคชัน Zipgrade



โปรแกรมแสดง เมนูทางด้านซ้าย เลือก Quizzes



กด New เพื่อสร้างชุดข้อสอบ (มุมมองหน้า)



กำหนดชื่อข้อสอบ Name : ง30216\_UM02\_1 ตัวอย่าง วิชา ง30216 หน่วยที่ 2 หน่วยย่อย 1

กำหนด Answer Sheet Form: 100 Question (แนะนำเลือก 100 Question)

กำหนด Classes : เลือกห้อง 4/1,4/2,4/3,4/4,4/5,4/6

กดเมนู Create Quiz เพื่อสร้างชุดข้อสอบ

The screenshot shows a mobile application interface for creating a new quiz. The title bar is green and says "NEW QUIZ". The status bar at the top shows "ไม่มีบริการ" (No service), "23:38", and "58%".

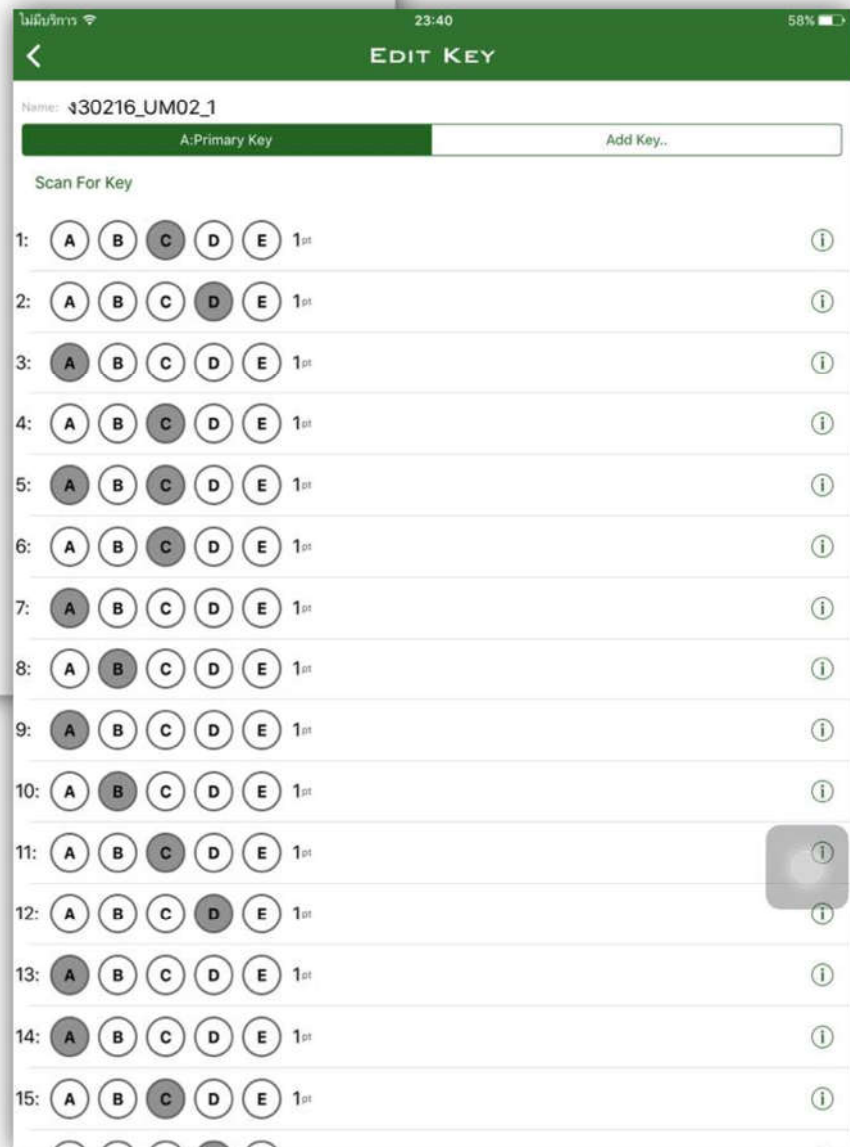
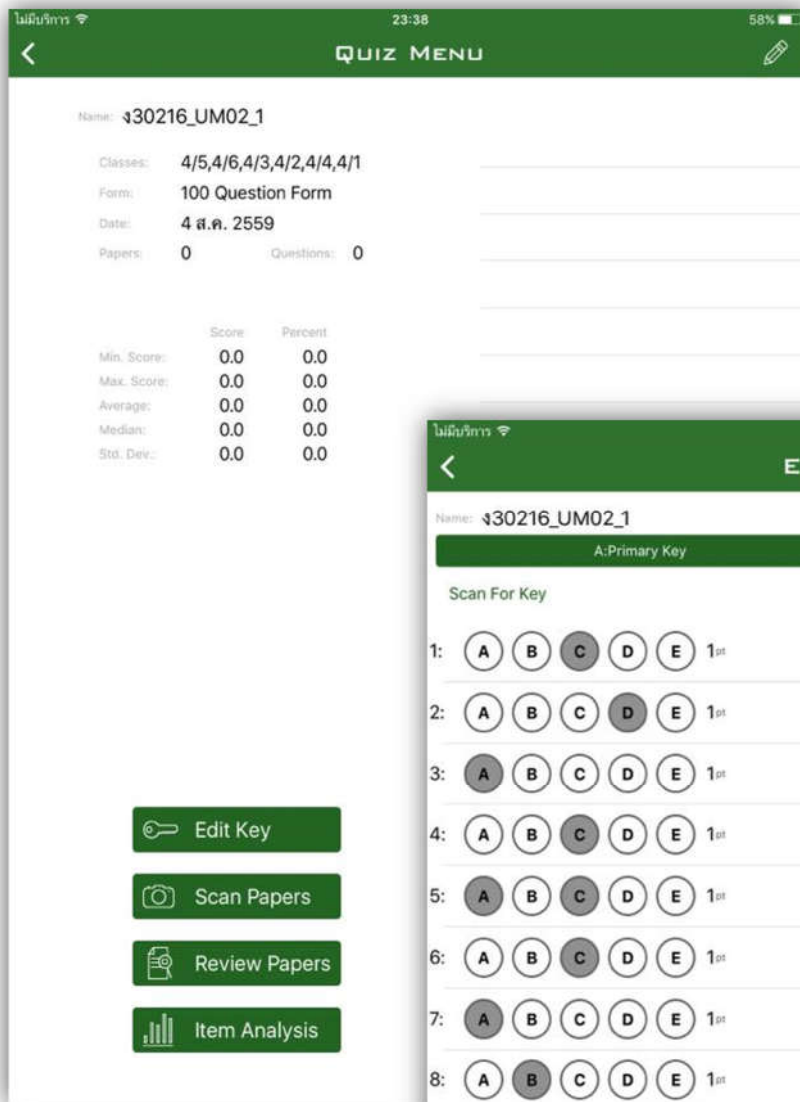
The form fields are as follows:

- Name:** A text input field containing "ง30216\_UM02\_1".
- Answer Sheet Form:** A row of three buttons: "20 Question", "50 Question", and "100 Question". The "100 Question" button is highlighted in green.
- Date:** A text input field containing "4 ส.ค. 2559".
- Classes:** A list of six items, each with a class code and a checkmark:
  - 4/1 ✓
  - 4/2 ✓
  - 4/3 ✓
  - 4/4 ✓
  - 4/5 ✓
  - 4/6 ✓
- Quiz Tagging:** A text input field with a "+" icon to its right.

At the bottom of the screen, there are two buttons: "Cancel" on the left and "Create Quiz" on the right.


## สร้างเฉลยข้อสอบ Edit Key

โดยการ Scan For Key เป็นการ Scan จาก กระดาษเฉลยคำตอบ หรือ การ กดเลือก A B C D ในแต่ละข้อจนครบ



## ตรวจข้อสอบ Scan Papers

เป็นการ Scan จาก กระดาษเฉลยคำตอบ ของนักเรียนแต่ละคน จนครบ โดยการวางตำแหน่งกระดาษคำตอบ โดยให้กรอบสี่เหลี่ยม ตรงกับ ตำแหน่ง จุดสี่เหลี่ยม ที่สี่มุม โปรแกรมจะตรวจจับความชัด เมื่อได้แล้วจะแสดงผลคะแนน ให้ทราบและเปลี่ยนกระดาษคำตอบของนักเรียนลำดับต่อไปจนครบ



## ตรวจเช็คผลการตรวจ Review Papers

เป็นการตรวจผลการตรวจ กระดาษคำตอบ ของนักเรียนแต่ละคน

Student Name	Score	Percentage
วุดนิษฐ์ ถมอินทร์	15/30	50
วุดนิษฐ์ ถมอินทร์	15/30	50
เพชร วิชาชาติ	20/30	66.7
สุรียา ทาสอ		
อัมตะ อ่อนท		
วร โชติ เนิน		
จุฑามณี แพ		

**22 / 30 = 73.3%**  
อัมตะ อ่อนทรายแก้ว

Question ID	Answer	Correct Answer	Status
0			
1			
2			
3			
4			
5			
6			
7			
8			
9			
10			
11			
12			
13			
14			
15			
16			
17			
18			
19			
20			
21			
22			
23			
24			
25			
26			
27			
28			
29			
30			
31			
32			
33			
34			
35			
36			
37			
38			
39			
40			
41			
42			
43			
44			
45			
46			
47			
48			
49			
50			
51			
52			
53			
54			
55			
56			
57			
58			
59			
60			
61			
62			
63			
64			
65			
66			
67			
68			
69			
70			
71			
72			
73			
74			
75			
76			
77			
78			
79			
80			
81			
82			
83			
84			
85			
86			
87			
88			
89			
90			
91			
92			
93			
94			
95			
96			
97			
98			
99			
100			

การตรวจสอบด้วย โทรศัพท์มือถือ หรือ แท็บเล็ต (Andriod )

### ระบบปฏิบัติการ Andriod

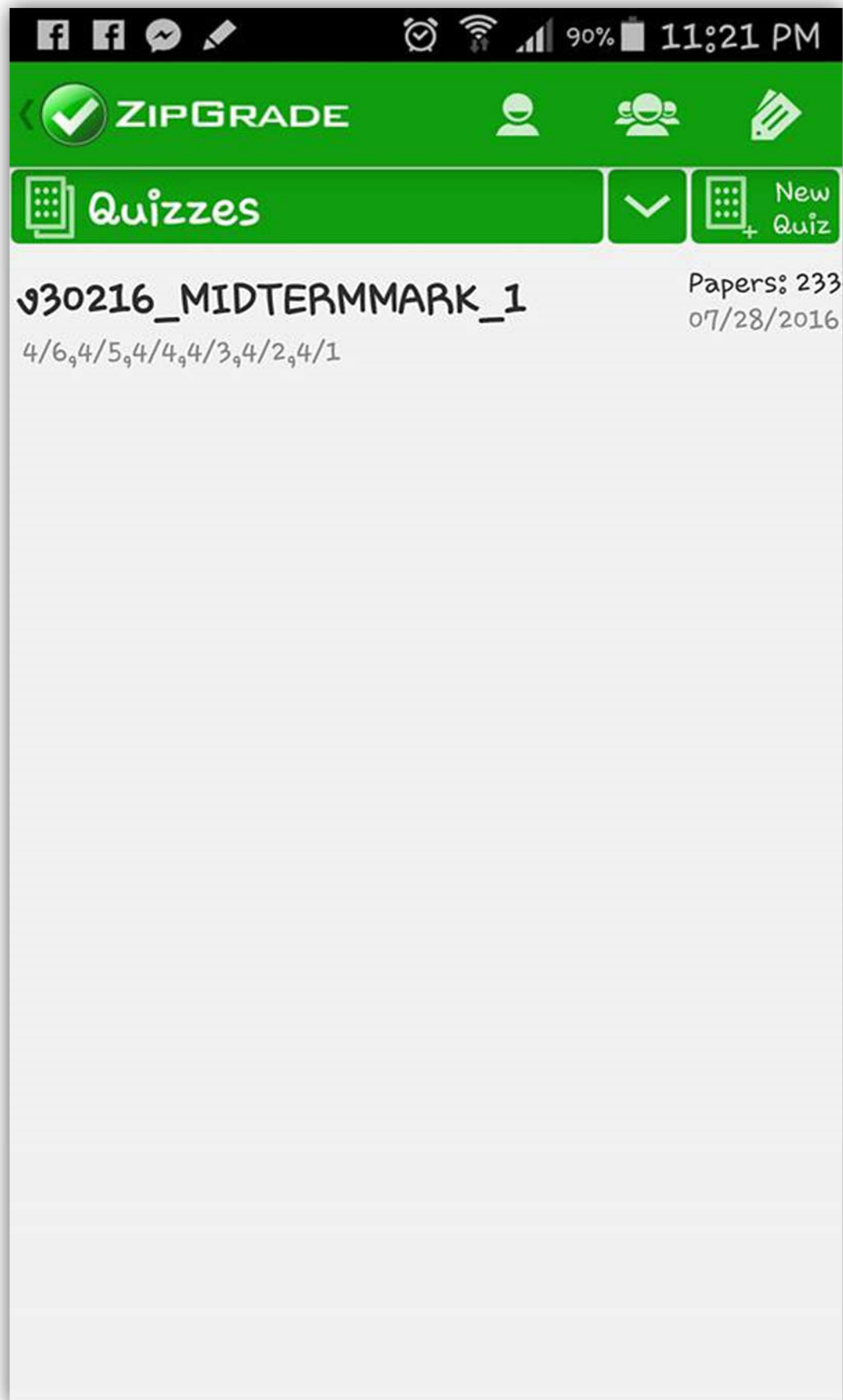
1. เปิดแอปพลิเคชัน Zipgrade



โปรแกรมแสดงเมนู เลือก Quizzes



กด New Quiz เพื่อสร้างชุดข้อสอบ (มุมมองหน้า)





กำหนดชื่อข้อสอบ Name : ง30216\_UM01\_1 ตัวอย่าง วิชา ง30216 หน่วยที่ 1 หน่วยย่อย 1  
 กำหนด Answer Sheet Form: 100 Question Form (แนะนำเลือก 100 Question)  
 กำหนด Classes : เลือกห้อง 4/1,4/2,4/3,4/4,4/5,4/6  
 กดปุ่ม OK เพื่อสร้างชุดข้อสอบ

The screenshot shows the ZIPGRADE app interface for creating a quiz. The top status bar shows the time as 11:24 PM and 89% battery. The app header is green with a checkmark icon and the text 'ZIPGRADE'. Below the header, the 'Quiz Name' field contains 'ง30216\_UM01\_1'. The 'Answer Sheet' section has three buttons: '20 Question Form', '50 Question Form', and '100 Question Form'. The 'Date' field contains 'Aug 4 2016'. The 'Classes' section has a 'New Class' button and four checked checkboxes for '4/1', '4/2', '4/3', and '4/4'. There is also a 'New Tag' button. At the bottom, there are two large green buttons: 'cancel' and 'OK'.

## สร้างเฉลยข้อสอบ Edit Key

โดยการ Scan For Key เป็นการ Scan จาก กระดาษเฉลยคำตอบ  
หรือ การ กดเลือก A B C D ในแต่ละข้อจนครบ

**ZIPGRADE**

ง30216\_UM01\_1

Class: 4/1,4/2,4/3,4/4,4/5,4/6

Created: 2016/08/04

Form: 100 Question Form

Papers Graded: 0

Num Questions: 100

Avg: - StdDev: -

Min: - Max: -

**Edit Key**

**Review Paper**

**ZIPGRADE**

Quiz Name: ง30216\_UM01\_1 **Scan For Key**

Key: A: Primary Key

1:	<input type="radio"/> A	<input type="radio"/> B	<input checked="" type="radio"/> C	<input type="radio"/> D	<input type="radio"/> E	1pt	>
2:	<input checked="" type="radio"/> A	<input type="radio"/> B	<input type="radio"/> C	<input type="radio"/> D	<input type="radio"/> E	1pt	>
3:	<input type="radio"/> A	<input checked="" type="radio"/> B	<input type="radio"/> C	<input type="radio"/> D	<input type="radio"/> E	1pt	>
4:	<input type="radio"/> A	<input type="radio"/> B	<input type="radio"/> C	<input checked="" type="radio"/> D	<input type="radio"/> E	1pt	>
5:	<input type="radio"/> A	<input checked="" type="radio"/> B	<input type="radio"/> C	<input type="radio"/> D	<input type="radio"/> E	1pt	>
6:	<input checked="" type="radio"/> A	<input type="radio"/> B	<input type="radio"/> C	<input type="radio"/> D	<input type="radio"/> E	1pt	>
7:	<input type="radio"/> A	<input type="radio"/> B	<input checked="" type="radio"/> C	<input type="radio"/> D	<input type="radio"/> E	1pt	>
8:	<input type="radio"/> A	<input checked="" type="radio"/> B	<input type="radio"/> C	<input type="radio"/> D	<input type="radio"/> E	1pt	>
9:	<input checked="" type="radio"/> A	<input type="radio"/> B	<input type="radio"/> C	<input type="radio"/> D	<input type="radio"/> E	1pt	>

## ตรวจข้อสอบ Scan Papers

เป็นการ Scan จาก กระดาษเฉลยคำตอบ ของนักเรียนแต่ละคน จนครบ โดยการวางตำแหน่งกระดาษคำตอบ โดยให้กรอบสี่เหลี่ยม ตรงกับ ตำแหน่ง จุดสี่เหลี่ยม ที่สี่มุม โปรแกรมจะตรวจจับความชัด เมื่อได้แล้วจะแสดงผลคะแนน ให้ทราบและเปลี่ยนกระดาษคำตอบของนักเรียนลำดับต่อไปจนครบ

30216\_UM02\_1  
100 Question Form  
Hold paper on flat surface

ชื่อ-นามสกุล: \_\_\_\_\_ เลข: \_\_\_\_\_ วิชา: \_\_\_\_\_

เลขประจำตัวนักเรียน Key

Q	A	B	C	D	E	Q	A	B	C	D	E
0						41					
1						42					
2						43					
3						44					
4						45					
5						46					
6						47					
7						48					
8						49					
9						50					
10						51					
11						52					
12						53					
13						54					
14						55					
15						56					
16						57					
17						58					
18						59					
19						60					
20						61					
						62					
						63					
						64					
						65					
						66					
						67					
						68					
						69					
						70					
						71					
						72					
						73					
						74					
						75					
						76					
						77					
						78					
						79					
						80					
						81					
						82					
						83					
						84					
						85					
						86					
						87					
						88					
						89					
						90					
						91					
						92					
						93					
						94					
						95					
						96					
						97					
						98					
						99					
						100					

Name: สุรียา হাসอดส่อง  
Score: 8/30=26.7% ID: 15060

Delete Student Review

ตรวจเช็คผลการตรวจ Review Papers

เป็นการตรวจผลการตรวจ กระดาษคำตอบ ของนักเรียนแต่ละคน

The screenshot shows the ZIPGRADE app interface. At the top, there is a green header with the ZIPGRADE logo and a menu icon. Below the header, the student's name "Student: สุรียา หาสอดส่อง" and the score "28 / 30 = 93.3" are displayed. The main area contains a grid of question results, with columns for question numbers and options A, B, C, D, E. The grid is divided into two sections: questions 0-10 and 11-20. The results are indicated by colored circles: green for correct answers, red for incorrect answers, and yellow for questions that were not answered. At the bottom, there are two buttons: "Image" and "Questions".

Question	A	B	C	D	E
0					
1					
2					
3					
4					
5					
6					
7					
8					
9					
10					
11					
12					
13					
14					
15					
16					
17					
18					
19					
20					

## การส่งออก ผลการตรวจข้อสอบ จาก Cloud Server Zipgrade

1. เปิด เว็บไซต์ [www.zipgrade.com](http://www.zipgrade.com)  
 กดปุ่ม Login  
 กรอก Email หรือ Zipgrade User  
 กรอก Password  
 กดปุ่ม Login

The screenshot shows the ZipGrade login page in a web browser. The URL is <https://www.zipgrade.com/login/>. The page features the ZipGrade logo and navigation links: About Us, Answer Sheets, FAQ / Support, and Pricing. The main heading is "Login to ZipGrade Cloud". There are two input fields: "Email" containing "pitapongsoft@gmail.com" and "Password" with masked characters. A "Login" button is positioned below the fields. A "Forgot/Reset Password" link is located below the "Login" button. A yellow message box states: "The password is case-sensitive. If you've forgotten your username, it is shown on the 'cloud' page within the mobile app." The footer contains sections for "DOWNLOAD ZIPGRADE FREE" (with App Store and Google Play logos), "SUBSCRIBE TO NEWSLETTER" (with input fields for Email Address, First Name, and Last Name, and a SUBMIT button), "FOLLOW US ON" (with social media icons for Facebook, Twitter, Google+, and YouTube), and "COMPANY INFO:" (with contact details: Email: info@zipgrade.com, ZipGrade LLC, PO Box 729, New Lenox, IL 60451, and links for Privacy Policy and Terms of Service). The copyright notice at the bottom reads "2016 © ZipGrade LLC. All Rights Reserved." Red numbered circles (1-4) highlight the Login button, the Email field, the Password field, and the Login button respectively.

## 2. เลือกเมนู Quizzes

จากนั้นเลือก Quiz Name ชุดข้อสอบที่ต้องการส่งออก เช่น ๓30216\_UM01\_1

ZipGrade: All Quizzes x  
<https://www.zipgrade.com/quizzes>  
 Current User: pitapongsoft@gmail.com

Quizzes Classes Students Tags Answer Sheets More ▾

All Quizzes  
 Quizzes are created and managed within the ZipGrade mobile application.

Delete Selected Show Archived Quizzes

<input type="checkbox"/>	Class	Quiz Name	Created	Number of Questions
<input type="checkbox"/>	4/1, 4/2, 4/3, 4/4, 4/5, 4/6	๓30216_UM02_1	2016-08-04	30
<input type="checkbox"/>	4/1, 4/2, 4/3, 4/4, 4/5, 4/6	๓30216_UM01_1	2016-08-03	30
<input type="checkbox"/>	4/1, 4/2, 4/3, 4/4, 4/5, 4/6	๓30216_MIDTERMARK_1	2016-07-27	30

## กดปุ่ม Export as CSV Full Format (With Student responses)

ZIPGRADE  
 Current User: pitapongsoft@gmail.com

Quizzes Classes Students Tags Answer Sheets More ▾

Quiz: ๓30216\_UM01\_1  
 Class: 4/1, 4/2, 4/3, 4/4, 4/5, 4/6  
 Filter for 4/1 / Filter for 4/2 / Filter for 4/3 / Filter for 4/4 / Filter for 4/5 / Filter for 4/6 /

QUIZ DETAILS AND STATISTICS

Class:	4/1, 4/2, 4/3, 4/4, 4/5, 4/6
Number of Papers:	7
Number of Questions:	30
Possible Points:	30.0

	Score	Percent
Minimum	10	33.3
Maximum	28	93.3
Average	16.3	54.3
Median	18	60.0

Export as PDF ▾ Export as CSV ▾

Archive Quiz

Full Format (with student responses) 2  
 Standard Format  
 Full Format (previous Apr. 2015 Format)  
 Item Analysis (previous Apr. 2015 Format)

SCORE DISTRIBUTION

JS chart by amCharts

Papers

Score : Percent

GRADED PAPERS

ID	Name	Score	% Correct	Key
15055	รศ.ดร.นพ. รศ.ดร.นพ.	18	60.0 %	A
15055	รศ.ดร.นพ. รศ.ดร.นพ.	18	60.0 %	A
15055	รศ.ดร.นพ. รศ.ดร.นพ.	18	60.0 %	A
15080	รศ.ดร.นพ. รศ.ดร.นพ.	12	40.0 %	A
15060	รศ.ดร.นพ. รศ.ดร.นพ.	28	93.3 %	A
15092	รศ.ดร.นพ. รศ.ดร.นพ.	10	33.3 %	A

ITEM ANALYSIS

#	Answer	# Correct	% Correct	Discrim. Factor	All. Answers
1	C	7.0	100.0 %		
2	A	1.0	14.3 %	0.811	D:43% B:43%
3	B	1.0	14.3 %	0.811	A:86%
4	D	2.0	28.6 %	0.398	C:71%

<https://www.zipgrade.com/quiz/full/all/94655421-5085-4840-833E-F6F5872C3A72.csv>

3. ระบบ Cloud Server ของ Zipgrade จะส่งข้อมูลไฟล์ CSV

จะได้ไฟล์ quizDataFull.csv

เปิดไฟล์ quizDataFull.csv แล้ว บันทึก โดยเปลี่ยน ชื่อตามหน่วยการเรียนรู้

ในโปรแกรม BookMark2551 ตัวอย่าง ดังนี้ ชื่อไฟล์ รหัสวิชา\_หน่วย\_หน่วยย่อย

คะแนน PreTest ชื่อไฟล์ ง30216\_PRETEST\_1.CSV

คะแนน PostTest ชื่อไฟล์ ง30216\_POSTTEST\_1.CSV

คะแนนหน่วยการเรียนรู้ ชื่อไฟล์ UM01ถึงUM20 ง30216\_UM01\_1.CSV

คะแนนสอบกลางภาค ชื่อไฟล์ ง30216\_MIDTERMMARK\_1.CSV

คะแนนสอบปลายภาค ชื่อไฟล์ ง30216\_FINALMARK\_1.CSV

จากนั้น สำเนา ไฟล์ที่เปลี่ยนชื่อ ไปวางในโฟลเดอร์ข้อมูล BookMark2551 ครู ( TXXX )

ZipGrade: Quiz: 4302 x

← → C https://www.zipgrade.com/quiz/94655421-50B5-4840-833E-F6F5872C3A72/all/ ☆ ☰

Class: **4/1, 4/2, 4/3, 4/4, 4/5, 4/6**  
Filter for 4/1 / Filter for 4/2 / Filter for 4/3 / Filter for 4/4 / Filter for 4/5 / Filter for 4/6 /

**QUIZ DETAILS AND STATISTICS**

Class:	4/1, 4/2, 4/3, 4/4, 4/5, 4/6	
Number of Papers:	7	
Number of Questions:	30	
Possible Points:	30.0	

	Score	Percent
Minimum	10	33.3
Maximum	28	93.3
Average	16.3	54.3
Median	18	60.0

Export as PDF ▾ Export as CSV ▾

Archive Quiz

**SCORE DISTRIBUTION**

JS chart by amCharts

**ITEM ANALYSIS**

#	Answer	# Correct	% Correct	Discrim. Factor	All. Answers
1	C	7.0	100.0 %		
2	A	1.0	14.3 %	0.811	D:43% B:43%
3	B	1.0	14.3 %	0.811	A:86%
4	D	2.0	28.6 %	0.398	C:71%
5	B	5.0	71.4 %	0.567	C:14% A:14%
6	A	6.0	85.7 %	0.435	C:14%
7	C	4.0	57.1 %	-0.056	A:29% B:14%
8	B	4.0	57.1 %	0.042	A:29% C:14%
9	A	4.0	57.1 %	-0.252	D:43%
10	C	1.0	14.3 %	0.811	B:86%
11	D	1.0	14.3 %	0.811	C:86%
12	A	5.0	71.4 %	0.567	D:14% C:14%
13	D	4.0	57.1 %	0.825	A:29% B:14%

**GRADED PAPERS**


ID	Name	Score	% Correct	Key
15053	รชชชชช, รชชชชช	18	60.0 %	A
15055	รชชชชช, รชชชชช	18	60.0 %	A
15055	รชชชชช, รชชชชช	18	60.0 %	A
15080	รชชชชช, รชชชชช	12	40.0 %	A
15060	รชชชชช, รชชชชช	28	93.3 %	A
15092	รชชชชช, รชชชชช	10	33.3 %	A
15067	รชชชชช, รชชชชช	10	33.3 %	A

quizDataFull (1).csv

Show all downloads...

## การนำผลการตรวจสอบ เข้าสู่โปรแกรม BookMark2551

### 1. เข้าสู่โปรแกรม BookMark2551



### Bookmarks 2551 Program

Th
Eng

ระดับการศึกษา มัธยมศึกษาตอนปลาย

ชั้นปีที่ 4

รหัสวิชา ง30216

รหัสครู 714

รหัสผ่าน

ปีการศึกษา 2558

ภาคเรียนที่ 2

เดือน/ปีการศึกษา 03/08/2559

ค้นหาข้อมูล

สร้างสรรคโดย อัมพร ชมเด็จพระ (ธรรมภาม)

Address: www.facebook.com/phothasoft E-Mail: secondary2556@gmail.com Lineid: phothasoft

สงวน ลิขสิทธิ์ตามพระราชบัญญัติลิขสิทธิ์ พ.ศ. 2537

จากนั้นเลือก **หน่วยการเรียน** หรือ **ช่อง** ที่ต้องการบันทึกคะแนน

กดปุ่ม  ช่องย่อย 1 ที่ต้องการนำเข้า

กดปุ่ม  เพื่อตรวจสอบไฟล์ CSV

BookMarks2551 Program Version V

**แบบฟอร์มบันทึกคะแนนหน่วยการเรียนของนักเรียนชั้นมัธยมศึกษาปีที่ 4 ปีการศึกษา 2558 ภาคเรียน**

รหัสวิชา ง30216 การผลิตสื่อด้วยเทคโนโลยีเสมือนจริง รหัสครู 714 นายพิชพงศ์ อิ่มเปรม

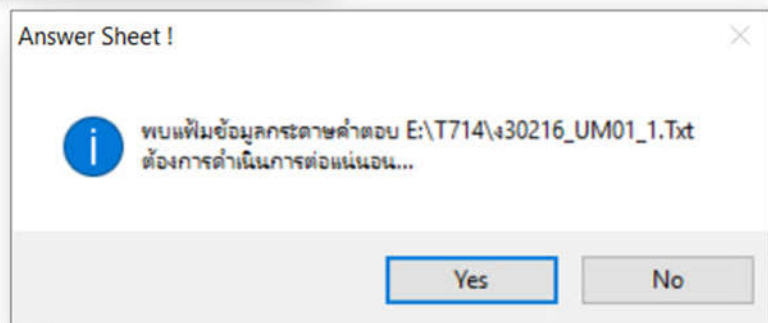
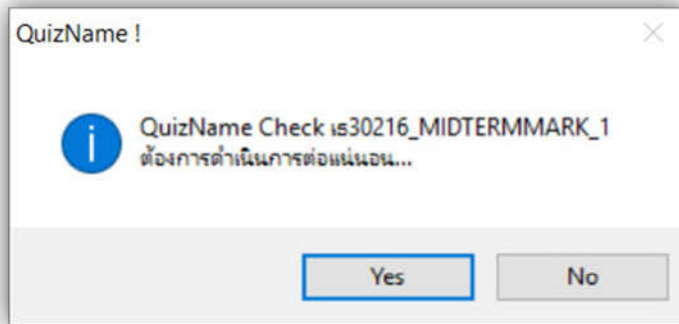
หน่วยการเรียน หน่วยที่ 01 1 UM01 1 >>

รายชื่อนักเรียน		ช่อง1	ช่อง2	ช่อง3	ช่อง4	ช่อง5	รวม	หมายเหตุ			
เลือก	หมายเลข	ชื่อสกุล	ห้อง	เลขที่	30	0	0	0	0	30	หมายเหตุ
<input type="checkbox"/>	14819	ญาดา ศตธีพ	1	1	22	0	0	0	0	22	
<input type="checkbox"/>	14820	ณัฐกิตต์ กับกิม	1	2	16	0	0	0	0	16	
<input type="checkbox"/>	14821	ณัฐดนัย เขียมสอาด	1	3	11	0	0	0	0	11	
<input type="checkbox"/>	14823	ทศพล กิพย์สิน กิยะ	1	4	18	0	0	0	0	18	
<input type="checkbox"/>	14824	ธงไชย แก้วมาราช	1	5	16	0	0	0	0	16	
<input type="checkbox"/>	14829	ภัทราวดี บุญศรี	1	6	10	0	0	0	0	10	
<input type="checkbox"/>	14832	วันวิสา เพชรโต	1	7	12	0	0	0	0	12	
<input type="checkbox"/>	14835	ศิริลักษณ์ อ่อนนุ่ม	1	8	5	0	0	0	0	5	
<input type="checkbox"/>	14838	สุดารัตน์ พรหมเจียม	1	9	16	0	0	0	0	16	
<input type="checkbox"/>	14840	สุพรรณษา แสนสงสาร	1	10	15	0	0	0	0	15	
<input type="checkbox"/>	14841	สุพิศรา ศิลาเงิน	1	11	16	0	0	0	0	16	
<input type="checkbox"/>	14842	สุภาพร อิ่มจิตร	1	12	12	0	0	0	0	12	
<input type="checkbox"/>	14846	หยก เหลืองธลธาร	1	13	11	0	0	0	0	11	
<input type="checkbox"/>	14847	อภิสิทธิ์ ชาระทาน	1	14	5	0	0	0	0	5	
<input type="checkbox"/>	14848	อรวรรณ ผ่องวี	1	15	10	0	0	0	0	10	
<input type="checkbox"/>	14851	อริษา หอมระรื่น	1	16	16	0	0	0	0	16	
<input type="checkbox"/>	14852	อัสภาวดี บัววัฒน์	1	17	9	0	0	0	0	9	
<input type="checkbox"/>	14865	อนพร พันอัน	1	18	18	0	0	0	0	18	
<input type="checkbox"/>	14866	ธัญญารัตน์ ก้อนจะลา	1	19	18	0	0	0	0	18	
<input type="checkbox"/>	14876	ไพรัตน์ คำหาล้า	1	20	8	0	0	0	0	8	
<input type="checkbox"/>	14903	ณัฐราพร ม่านมูล	1	22	17	0	0	0	0	17	
<input type="checkbox"/>	14905	ศรียาพร ดีมวก	1	23	16	0	0	0	0	16	
<input type="checkbox"/>	14923	ศิริลักษณ์ แก่งศิริ	1	24	14	0	0	0	0	14	

C:\Semester2551\DataBase\ง30216-UM01-714\XLSX 2



กดปุ่ม **YES 2 ครั้ง** เพื่อดำเนินการต่อ หาก ไม่พบไฟล์ หรืออ่านไฟล์



กดปุ่ม **ตรวจคำตอบ และ วิเคราะห์ข้อสอบ** และ ปุ่ม 

BookMarks2551 Program Version IV

แบบฟอร์มบันทึกคะแนนหน่วยการเรียนรู้ของนักเรียนชั้นมัธยมศึกษาปีที่ 4 ปีการศึกษา 2558 ภาคเรียน

รหัสวิชา rs30216 การผลิตสื่อด้วยเทคโนโลยีเสมือนจริง รหัสครู 714 นายพิชพงศ์ ยิ้มเปรม

หน่วยการเรียนรู้ หน่วยที่ 01 UM01 1

E:\T714\rs30216\_UM01\_1.Txt

ชื่อแบบทดสอบ UM01\_1 จำนวนข้อสอบ/ฉบับ 30

แบบตัวเลือก ABCDE จำนวนตัวเลือก/ข้อ 5

คอลัมน์หมายเลขประจำตัว 1 - 5 คอลัมน์ตัวเลือกข้อสอบ 8 - 37

คะแนนเต็ม 30 กลุ่มสูงสุดแบบเกณฑ์ 27%

เฉลย CDACAACBABCDAACCDABACADBAE

ลบคะแนนเดิมทิ้ง [ขส=>-1] **ตรวจคำตอบ** กระดาษคำตอบ  ลบวิเคราะห์เดิมทิ้ง **วิเคราะห์ข้อสอบ**

ลำดับที่	หมายเลข	กระดาษคำตอบ	คะแนน	ลำดับ	กลุ่ม
1	00000	CDACAACBABCDAACCDABACADBAE	30	0	0
2	16525	ADBBBCAABBCDBDABCAADBCCBCDBBC	10	0	0
3	14920	CDABBBCADBAACABBBAAACDAACBABCAD	12	0	0
4	16476	CAACCBABCBBDDCCBCBADDCBBDAACBB	12	0	0
5	16563	CDADAABBBABCCAACDADABABACBBDBCBC	20	0	0
6	14885	CDACAACBABCDAACCDABACADBAE	23	0	0
7	14988	CDACAACBABCDAABDADABABACBACCBC	24	0	0
8	14965	CDACBCACABCABABCBAADCBBDCBACCC	13	0	0
9	16454	CDACBCACABCABABCBAADCBBDCBACBC	14	0	0
10	16514	ADABCCBDACBCCBBBCADDACBCCBACBC	9	0	0
11	14866	CDACAACBABCDAABDADABDDACCDABD	19	0	0
12	14909	CDACAACBABCDAACCDABDBACCADADC	23	0	0
13	14917	CDABAACBABCDAACCDABACBDDCBC	24	0	0

14888 CDACBACBABCDAABDADABABACBACCBC [OK]

กดปุ่ม  และ ปุ่ม  เพื่อบันทึกข้อมูล

กดปุ่ม  เพื่อจบการทำงาน

BookMarks2551 Program Version IV

แบบฟอร์มบันทึกคะแนนหน่วยการเรียนรู้ของนักเรียนชั้นมัธยมศึกษาปีที่ 4 ปีการศึกษา 2558 ภาคเรียน

รหัสวิชา  การผลิตสื่อด้วยเทคโนโลยีเสมือนจริง รหัสครู  นายพิรพงศ์ ยิ้มเปรม

หน่วยการเรียนรู้  UM01 1 >>

รายชื่อนักเรียน ย่อย1   ย่อย2   ย่อย3   ย่อย4   ย่อย5   รวม   ใช้ตัดลิ้น"ร"

เลือก	หมายเลข	ชื่อสกุล	ห้อง	เลขที่	30	0	0	0	0	30	หมายเหตุ
<input type="checkbox"/>	14819	ญาดา คคชีพ	1	1	28	0	0	0	0	28	
<input type="checkbox"/>	14820	ณัฐกิตต์ กัทิม	1	2	16	0	0	0	0	16	
<input type="checkbox"/>	14821	ณัฐดนัย เขียมสอาด	1	3	15	0	0	0	0	15	
<input type="checkbox"/>	14823	ทศพล ทิพย์สิน กิยะ	1	4	23	0	0	0	0	23	
<input type="checkbox"/>	14824	ธงไชย แก้วมกราช	1	5	16	0	0	0	0	16	
<input type="checkbox"/>	14829	ภัทราวดี บุญศรี	1	6	13	0	0	0	0	13	
<input type="checkbox"/>	14832	วันวิสา เพชรโต	1	7	15	0	0	0	0	15	
<input type="checkbox"/>	14835	ศิริลักษณ์ อ่อนน้อม	1	8	10	0	0	0	0	10	
<input type="checkbox"/>	14838	สุดารัตน์ พรหมเยี่ยม	1	9	19	0	0	0	0	19	
<input type="checkbox"/>	14840	สุพรรณษา แสนสงสาร	1	10	19	0	0	0	0	19	
<input type="checkbox"/>	14841	สุพัตรา ศิลาเงิน	1	11	21	0	0	0	0	21	
<input type="checkbox"/>	14842	สุภาพร อิมจิตร	1	12	15	0	0	0	0	15	
<input type="checkbox"/>	14846	หยก เหลืองชลธาร	1	13	15	0	0	0	0	15	
<input type="checkbox"/>	14847	อภิสิทธิ์ อาระทาน	1	14	10	0	0	0	0	10	
<input type="checkbox"/>	14848	อรรรณณ ผ่องฉวี	1	15	13	0	0	0	0	13	
<input type="checkbox"/>	14851	อริษา หอมระรื่น	1	16	20	0	0	0	0	20	
<input type="checkbox"/>	14852	อัสสุภาวดี บัววัฒน์	1	17	12	0	0	0	0	12	
<input type="checkbox"/>	14865	อนพร พันอัน	1	18	20	0	0	0	0	20	
<input type="checkbox"/>	14866	ชญญารัตน์ ก้อนจะลา	1	19	19	0	0	0	0	19	
<input type="checkbox"/>	14876	ไพรัตน์ คำหาล้า	1	20	12	0	0	0	0	12	
<input type="checkbox"/>	14903	ณัฐราพร ม่านมูล	1	22	21	0	0	0	0	21	
<input type="checkbox"/>	14905	ดลยาพร ดีมาก	1	23	19	0	0	0	0	19	
<input type="checkbox"/>	14923	ศิริลักษณ์ แก่งศิริ	1	24	17	0	0	0	0	17	

C:\Semester2551\DataBase\ง30216-UM01-714.XLSX

## การประเมินผล SDQ ด้วยมือถือ Smart Scan

1. การประเมินผล SDQ ด้วยมือถือ Smart Scan โดยใช้ App ZipGrade มีขั้นตอนหลักการเดียวกับการตรวจข้อสอบ
  - 1.1 เข้าสู่ระบบ App ZipGrade เตรียมและนำเข้าข้อมูลนักเรียน Cloud Server Zipgrade
  - 1.2 สร้าง Quiz และตรวจกระดาษคำตอบ ด้วยมือถือ
  - 1.3 ส่งออกข้อมูลจาก Cloud Server Zipgrade
  - 1.4 เตรียมไฟล์ CSV แปลงเป็น TEXT
  - 1.5 นำเข้าสู่ฐาน SDQ สรุปผลพร้อมแปลข้อมูล และพิมพ์รายงาน

## การเตรียมแบบประเมิน SDQ และกระดาษคำตอบ SDQ

1. ทำสำเนา แบบประเมิน SDQ กระดาษคำตอบ เพื่อนำไปให้นักเรียนตอบ จากไฟล์  Paper\_SDQ\_weschool.pdf และ  AnswerSDQ.docx คำถาม 25 ข้อ 3 ฉบับ



โรงเรียน..... จังหวัด.....

### แบบประเมินตนเอง (SDQ)

คำชี้แจง ให้นักเรียนเลือก  ลงในช่องท้ายหัวข้อให้ครบทุกข้อ กรุณาตอบให้ตรงกับความเป็นจริงที่เกิดขึ้น

ชื่อ นามสกุล..... ชั้น..... เลขประจำตัว.....

รายการประเมิน	ไม่จริง	ค่อนข้างจริง	จริง
1. ห่วงใยความรู้สึกคนอื่น	① ไม่จริง	② ค่อนข้างจริง	③ จริง
2. อยู่ไม่นิ่ง นิ่งนิ่ง ๆ ไม่ได้	① ไม่จริง	② ค่อนข้างจริง	③ จริง
3. มักจะปั่นป่วนป่วนใครๆ ปวดท้อง หรือไม่สบาย	① ไม่จริง	② ค่อนข้างจริง	③ จริง
4. เดี๋ยวใจแบ่งปันสิ่งของให้เพื่อน (ขนม, ของเล่น, ดินสอ เป็นต้น)	① ไม่จริง	② ค่อนข้างจริง	③ จริง
5. มักจะอาละวาด หรือไม่ให้อภัย	① ไม่จริง	② ค่อนข้างจริง	③ จริง
6. ค่อนข้างแกล้งตัว ชอบเล่นคนเดียว	① ไม่จริง	② ค่อนข้างจริง	③ จริง
7. เชื้อตึง มักจะทำตามที่ผู้ใหญ่ต้องการ	① ไม่จริง	② ค่อนข้างจริง	③ จริง
8. กังวลใจหลายเรื่อง ดูวิตกกังวลเสมอ	① ไม่จริง	② ค่อนข้างจริง	③ จริง
9. เป็นที่พึ่งได้เวลาที่คนอื่นเสียใจ อารมณ์ไม่ดี หรือไม่สบายใจ	① ไม่จริง	② ค่อนข้างจริง	③ จริง
10. อยู่ไม่สุข วุ่นวายอย่างมาก	① ไม่จริง	② ค่อนข้างจริง	③ จริง
11. มีเพื่อนสนิท	① ไม่จริง	② ค่อนข้างจริง	③ จริง
12. มักมีเรื่องทะเลาะวิวาทกับเด็กอื่น หรือรังแกเด็กอื่น	① ไม่จริง	② ค่อนข้างจริง	③ จริง
13. ดูไม่มีความสุข ห่อแหม่ ร้องไห้บ่อย	① ไม่จริง	② ค่อนข้างจริง	③ จริง
14. เป็นที่ชื่นชอบของเพื่อน	① ไม่จริง	② ค่อนข้างจริง	③ จริง
15. รอกแวกง่าย สมาธิสั้น	① ไม่จริง	② ค่อนข้างจริง	③ จริง
16. เครียด ไม่ยอมห่างเวลาอยู่ในสถานการณ์ที่ไม่คุ้น และขาดความเชื่อมั่นในตนเอง	① ไม่จริง	② ค่อนข้างจริง	③ จริง
17. ใจดีกับเด็กที่เล็กกว่า	① ไม่จริง	② ค่อนข้างจริง	③ จริง
18. ชอบโกหก หรือขี้โกง	① ไม่จริง	② ค่อนข้างจริง	③ จริง
19. ถูกเด็กคนอื่นล้อเลียนหรือรังแก	① ไม่จริง	② ค่อนข้างจริง	③ จริง
20. ชอบอาสาช่วยเหลือคนอื่น (พ่อแม่, ครู, เด็กคนอื่น)	① ไม่จริง	② ค่อนข้างจริง	③ จริง
21. ดูก่อนทำ	① ไม่จริง	② ค่อนข้างจริง	③ จริง
22. ขนอยของที่บ้าน ที่โรงเรียน หรือที่อื่น	① ไม่จริง	② ค่อนข้างจริง	③ จริง
23. เข้ากับผู้ใหญ่ได้ดีกว่าเด็กวัยเดียวกัน	① ไม่จริง	② ค่อนข้างจริง	③ จริง
24. ขี้กลัว รู้สึกหวาดกลัวได้ง่าย	① ไม่จริง	② ค่อนข้างจริง	③ จริง
25. ทำงานได้จนเสร็จ มีความตั้งใจในการทำงาน	① ไม่จริง	② ค่อนข้างจริง	③ จริง

กระดาษคำตอบ 3 ชุด 1. นักเรียน 25 ข้อ 2.ผู้ปกครอง 25 ข้อ 3.ครู 25 ข้อ (รวม 75 ข้อ)

ชื่อ-นามสกุล	ห้อง	แบบประเมิน SDQ																																																																																																												
<table border="1" style="width: 100%; border-collapse: collapse;"> <tr> <td style="text-align: center;">เลขประจำตัวนักเรียน</td> </tr> <tr> <td style="text-align: center;"> <table border="1" style="width: 100%; border-collapse: collapse;"> <tr> <td style="width: 20px;"></td> <td style="width: 20px;"></td> <td style="width: 20px;"></td> <td style="width: 20px;"></td> <td style="width: 20px;"></td> </tr> <tr> <td style="text-align: center;">0</td> <td><input type="radio"/></td> <td><input type="radio"/></td> <td><input type="radio"/></td> <td><input type="radio"/></td> </tr> <tr> <td style="text-align: center;">1</td> <td><input type="radio"/></td> <td><input type="radio"/></td> <td><input type="radio"/></td> <td><input type="radio"/></td> </tr> <tr> <td style="text-align: center;">2</td> <td><input type="radio"/></td> <td><input type="radio"/></td> <td><input type="radio"/></td> <td><input type="radio"/></td> </tr> <tr> <td style="text-align: center;">3</td> <td><input type="radio"/></td> <td><input type="radio"/></td> <td><input type="radio"/></td> <td><input type="radio"/></td> </tr> <tr> <td style="text-align: center;">4</td> <td><input type="radio"/></td> <td><input type="radio"/></td> <td><input type="radio"/></td> <td><input type="radio"/></td> </tr> <tr> <td style="text-align: center;">5</td> <td><input type="radio"/></td> <td><input type="radio"/></td> <td><input type="radio"/></td> <td><input type="radio"/></td> </tr> <tr> <td style="text-align: center;">6</td> <td><input type="radio"/></td> <td><input type="radio"/></td> <td><input type="radio"/></td> <td><input type="radio"/></td> </tr> <tr> <td style="text-align: center;">7</td> <td><input type="radio"/></td> <td><input type="radio"/></td> <td><input type="radio"/></td> <td><input type="radio"/></td> </tr> <tr> <td style="text-align: center;">8</td> <td><input type="radio"/></td> <td><input type="radio"/></td> <td><input type="radio"/></td> <td><input type="radio"/></td> </tr> <tr> <td style="text-align: center;">9</td> <td><input type="radio"/></td> <td><input type="radio"/></td> <td><input type="radio"/></td> <td><input type="radio"/></td> </tr> </table> </td> </tr> </table>	เลขประจำตัวนักเรียน	<table border="1" style="width: 100%; border-collapse: collapse;"> <tr> <td style="width: 20px;"></td> <td style="width: 20px;"></td> <td style="width: 20px;"></td> <td style="width: 20px;"></td> <td style="width: 20px;"></td> </tr> <tr> <td style="text-align: center;">0</td> <td><input type="radio"/></td> <td><input type="radio"/></td> <td><input type="radio"/></td> <td><input type="radio"/></td> </tr> <tr> <td style="text-align: center;">1</td> <td><input type="radio"/></td> <td><input type="radio"/></td> <td><input type="radio"/></td> <td><input type="radio"/></td> </tr> <tr> <td style="text-align: center;">2</td> <td><input type="radio"/></td> <td><input type="radio"/></td> <td><input type="radio"/></td> <td><input type="radio"/></td> </tr> <tr> <td style="text-align: center;">3</td> <td><input type="radio"/></td> <td><input type="radio"/></td> <td><input type="radio"/></td> <td><input type="radio"/></td> </tr> <tr> <td style="text-align: center;">4</td> <td><input type="radio"/></td> <td><input type="radio"/></td> <td><input type="radio"/></td> <td><input type="radio"/></td> </tr> <tr> <td style="text-align: center;">5</td> <td><input type="radio"/></td> <td><input type="radio"/></td> <td><input type="radio"/></td> <td><input type="radio"/></td> </tr> <tr> <td style="text-align: center;">6</td> <td><input type="radio"/></td> <td><input type="radio"/></td> <td><input type="radio"/></td> <td><input type="radio"/></td> </tr> <tr> <td style="text-align: center;">7</td> <td><input type="radio"/></td> <td><input type="radio"/></td> <td><input type="radio"/></td> <td><input type="radio"/></td> </tr> <tr> <td style="text-align: center;">8</td> <td><input type="radio"/></td> <td><input type="radio"/></td> <td><input type="radio"/></td> <td><input type="radio"/></td> </tr> <tr> <td style="text-align: center;">9</td> <td><input type="radio"/></td> <td><input type="radio"/></td> <td><input type="radio"/></td> <td><input type="radio"/></td> </tr> </table>						0	<input type="radio"/>	<input type="radio"/>	<input type="radio"/>	<input type="radio"/>	1	<input type="radio"/>	<input type="radio"/>	<input type="radio"/>	<input type="radio"/>	2	<input type="radio"/>	<input type="radio"/>	<input type="radio"/>	<input type="radio"/>	3	<input type="radio"/>	<input type="radio"/>	<input type="radio"/>	<input type="radio"/>	4	<input type="radio"/>	<input type="radio"/>	<input type="radio"/>	<input type="radio"/>	5	<input type="radio"/>	<input type="radio"/>	<input type="radio"/>	<input type="radio"/>	6	<input type="radio"/>	<input type="radio"/>	<input type="radio"/>	<input type="radio"/>	7	<input type="radio"/>	<input type="radio"/>	<input type="radio"/>	<input type="radio"/>	8	<input type="radio"/>	<input type="radio"/>	<input type="radio"/>	<input type="radio"/>	9	<input type="radio"/>	<input type="radio"/>	<input type="radio"/>	<input type="radio"/>	<table style="width: 100%;"> <tr> <td style="width: 20px;"></td> <td style="text-align: center;">■ 1 2 3</td> <td style="width: 20px;"></td> </tr> <tr> <td>16</td> <td><input type="radio"/></td> <td><input type="radio"/></td> </tr> <tr> <td>17</td> <td><input type="radio"/></td> <td><input type="radio"/></td> </tr> <tr> <td>18</td> <td><input type="radio"/></td> <td><input type="radio"/></td> </tr> <tr> <td>19</td> <td><input type="radio"/></td> <td><input type="radio"/></td> </tr> <tr> <td>20</td> <td><input type="radio"/></td> <td><input type="radio"/></td> </tr> <tr> <td>21</td> <td><input type="radio"/></td> <td><input type="radio"/></td> </tr> <tr> <td>22</td> <td><input type="radio"/></td> <td><input type="radio"/></td> </tr> <tr> <td>23</td> <td><input type="radio"/></td> <td><input type="radio"/></td> </tr> <tr> <td>24</td> <td><input type="radio"/></td> <td><input type="radio"/></td> </tr> <tr> <td>25</td> <td><input type="radio"/></td> <td><input type="radio"/></td> </tr> </table>		■ 1 2 3		16	<input type="radio"/>	<input type="radio"/>	17	<input type="radio"/>	<input type="radio"/>	18	<input type="radio"/>	<input type="radio"/>	19	<input type="radio"/>	<input type="radio"/>	20	<input type="radio"/>	<input type="radio"/>	21	<input type="radio"/>	<input type="radio"/>	22	<input type="radio"/>	<input type="radio"/>	23	<input type="radio"/>	<input type="radio"/>	24	<input type="radio"/>	<input type="radio"/>	25	<input type="radio"/>	<input type="radio"/>	<table style="width: 100%;"> <tr> <td style="width: 20px;"></td> <td style="text-align: center;">■ 1 2 3</td> <td style="width: 20px;"></td> </tr> <tr> <td>21</td> <td><input type="radio"/></td> <td><input type="radio"/></td> </tr> <tr> <td>22</td> <td><input type="radio"/></td> <td><input type="radio"/></td> </tr> <tr> <td>23</td> <td><input type="radio"/></td> <td><input type="radio"/></td> </tr> <tr> <td>24</td> <td><input type="radio"/></td> <td><input type="radio"/></td> </tr> <tr> <td>25</td> <td><input type="radio"/></td> <td><input type="radio"/></td> </tr> </table>		■ 1 2 3		21	<input type="radio"/>	<input type="radio"/>	22	<input type="radio"/>	<input type="radio"/>	23	<input type="radio"/>	<input type="radio"/>	24	<input type="radio"/>	<input type="radio"/>	25	<input type="radio"/>	<input type="radio"/>
เลขประจำตัวนักเรียน																																																																																																														
<table border="1" style="width: 100%; border-collapse: collapse;"> <tr> <td style="width: 20px;"></td> <td style="width: 20px;"></td> <td style="width: 20px;"></td> <td style="width: 20px;"></td> <td style="width: 20px;"></td> </tr> <tr> <td style="text-align: center;">0</td> <td><input type="radio"/></td> <td><input type="radio"/></td> <td><input type="radio"/></td> <td><input type="radio"/></td> </tr> <tr> <td style="text-align: center;">1</td> <td><input type="radio"/></td> <td><input type="radio"/></td> <td><input type="radio"/></td> <td><input type="radio"/></td> </tr> <tr> <td style="text-align: center;">2</td> <td><input type="radio"/></td> <td><input type="radio"/></td> <td><input type="radio"/></td> <td><input type="radio"/></td> </tr> <tr> <td style="text-align: center;">3</td> <td><input type="radio"/></td> <td><input type="radio"/></td> <td><input type="radio"/></td> <td><input type="radio"/></td> </tr> <tr> <td style="text-align: center;">4</td> <td><input type="radio"/></td> <td><input type="radio"/></td> <td><input type="radio"/></td> <td><input type="radio"/></td> </tr> <tr> <td style="text-align: center;">5</td> <td><input type="radio"/></td> <td><input type="radio"/></td> <td><input type="radio"/></td> <td><input type="radio"/></td> </tr> <tr> <td style="text-align: center;">6</td> <td><input type="radio"/></td> <td><input type="radio"/></td> <td><input type="radio"/></td> <td><input type="radio"/></td> </tr> <tr> <td style="text-align: center;">7</td> <td><input type="radio"/></td> <td><input type="radio"/></td> <td><input type="radio"/></td> <td><input type="radio"/></td> </tr> <tr> <td style="text-align: center;">8</td> <td><input type="radio"/></td> <td><input type="radio"/></td> <td><input type="radio"/></td> <td><input type="radio"/></td> </tr> <tr> <td style="text-align: center;">9</td> <td><input type="radio"/></td> <td><input type="radio"/></td> <td><input type="radio"/></td> <td><input type="radio"/></td> </tr> </table>						0	<input type="radio"/>	<input type="radio"/>	<input type="radio"/>	<input type="radio"/>	1	<input type="radio"/>	<input type="radio"/>	<input type="radio"/>	<input type="radio"/>	2	<input type="radio"/>	<input type="radio"/>	<input type="radio"/>	<input type="radio"/>	3	<input type="radio"/>	<input type="radio"/>	<input type="radio"/>	<input type="radio"/>	4	<input type="radio"/>	<input type="radio"/>	<input type="radio"/>	<input type="radio"/>	5	<input type="radio"/>	<input type="radio"/>	<input type="radio"/>	<input type="radio"/>	6	<input type="radio"/>	<input type="radio"/>	<input type="radio"/>	<input type="radio"/>	7	<input type="radio"/>	<input type="radio"/>	<input type="radio"/>	<input type="radio"/>	8	<input type="radio"/>	<input type="radio"/>	<input type="radio"/>	<input type="radio"/>	9	<input type="radio"/>	<input type="radio"/>	<input type="radio"/>	<input type="radio"/>																																																							
0	<input type="radio"/>	<input type="radio"/>	<input type="radio"/>	<input type="radio"/>																																																																																																										
1	<input type="radio"/>	<input type="radio"/>	<input type="radio"/>	<input type="radio"/>																																																																																																										
2	<input type="radio"/>	<input type="radio"/>	<input type="radio"/>	<input type="radio"/>																																																																																																										
3	<input type="radio"/>	<input type="radio"/>	<input type="radio"/>	<input type="radio"/>																																																																																																										
4	<input type="radio"/>	<input type="radio"/>	<input type="radio"/>	<input type="radio"/>																																																																																																										
5	<input type="radio"/>	<input type="radio"/>	<input type="radio"/>	<input type="radio"/>																																																																																																										
6	<input type="radio"/>	<input type="radio"/>	<input type="radio"/>	<input type="radio"/>																																																																																																										
7	<input type="radio"/>	<input type="radio"/>	<input type="radio"/>	<input type="radio"/>																																																																																																										
8	<input type="radio"/>	<input type="radio"/>	<input type="radio"/>	<input type="radio"/>																																																																																																										
9	<input type="radio"/>	<input type="radio"/>	<input type="radio"/>	<input type="radio"/>																																																																																																										
	■ 1 2 3																																																																																																													
16	<input type="radio"/>	<input type="radio"/>																																																																																																												
17	<input type="radio"/>	<input type="radio"/>																																																																																																												
18	<input type="radio"/>	<input type="radio"/>																																																																																																												
19	<input type="radio"/>	<input type="radio"/>																																																																																																												
20	<input type="radio"/>	<input type="radio"/>																																																																																																												
21	<input type="radio"/>	<input type="radio"/>																																																																																																												
22	<input type="radio"/>	<input type="radio"/>																																																																																																												
23	<input type="radio"/>	<input type="radio"/>																																																																																																												
24	<input type="radio"/>	<input type="radio"/>																																																																																																												
25	<input type="radio"/>	<input type="radio"/>																																																																																																												
	■ 1 2 3																																																																																																													
21	<input type="radio"/>	<input type="radio"/>																																																																																																												
22	<input type="radio"/>	<input type="radio"/>																																																																																																												
23	<input type="radio"/>	<input type="radio"/>																																																																																																												
24	<input type="radio"/>	<input type="radio"/>																																																																																																												
25	<input type="radio"/>	<input type="radio"/>																																																																																																												


  

<table style="width: 100%;"> <tr> <td style="width: 20px;"></td> <td style="text-align: center;">1 2 3</td> <td style="width: 20px;"></td> </tr> <tr> <td>1</td> <td><input type="radio"/></td> <td><input type="radio"/></td> </tr> <tr> <td>2</td> <td><input type="radio"/></td> <td><input type="radio"/></td> </tr> <tr> <td>3</td> <td><input type="radio"/></td> <td><input type="radio"/></td> </tr> <tr> <td>4</td> <td><input type="radio"/></td> <td><input type="radio"/></td> </tr> <tr> <td>5</td> <td><input type="radio"/></td> <td><input type="radio"/></td> </tr> <tr> <td>6</td> <td><input type="radio"/></td> <td><input type="radio"/></td> </tr> <tr> <td>7</td> <td><input type="radio"/></td> <td><input type="radio"/></td> </tr> <tr> <td>8</td> <td><input type="radio"/></td> <td><input type="radio"/></td> </tr> <tr> <td>9</td> <td><input type="radio"/></td> <td><input type="radio"/></td> </tr> <tr> <td>10</td> <td><input type="radio"/></td> <td><input type="radio"/></td> </tr> </table>		1 2 3		1	<input type="radio"/>	<input type="radio"/>	2	<input type="radio"/>	<input type="radio"/>	3	<input type="radio"/>	<input type="radio"/>	4	<input type="radio"/>	<input type="radio"/>	5	<input type="radio"/>	<input type="radio"/>	6	<input type="radio"/>	<input type="radio"/>	7	<input type="radio"/>	<input type="radio"/>	8	<input type="radio"/>	<input type="radio"/>	9	<input type="radio"/>	<input type="radio"/>	10	<input type="radio"/>	<input type="radio"/>	<table style="width: 100%;"> <tr> <td style="width: 20px;"></td> <td style="text-align: center;">■ 1 2 3</td> <td style="width: 20px;"></td> </tr> <tr> <td>21</td> <td><input type="radio"/></td> <td><input type="radio"/></td> </tr> <tr> <td>22</td> <td><input type="radio"/></td> <td><input type="radio"/></td> </tr> <tr> <td>23</td> <td><input type="radio"/></td> <td><input type="radio"/></td> </tr> <tr> <td>24</td> <td><input type="radio"/></td> <td><input type="radio"/></td> </tr> <tr> <td>25</td> <td><input type="radio"/></td> <td><input type="radio"/></td> </tr> </table>		■ 1 2 3		21	<input type="radio"/>	<input type="radio"/>	22	<input type="radio"/>	<input type="radio"/>	23	<input type="radio"/>	<input type="radio"/>	24	<input type="radio"/>	<input type="radio"/>	25	<input type="radio"/>	<input type="radio"/>	<table style="width: 100%;"> <tr> <td style="width: 20px;"></td> <td style="text-align: center;">■ 1 2 3</td> <td style="width: 20px;"></td> </tr> <tr> <td>1</td> <td><input type="radio"/></td> <td><input type="radio"/></td> </tr> <tr> <td>2</td> <td><input type="radio"/></td> <td><input type="radio"/></td> </tr> <tr> <td>3</td> <td><input type="radio"/></td> <td><input type="radio"/></td> </tr> <tr> <td>4</td> <td><input type="radio"/></td> <td><input type="radio"/></td> </tr> <tr> <td>5</td> <td><input type="radio"/></td> <td><input type="radio"/></td> </tr> <tr> <td>6</td> <td><input type="radio"/></td> <td><input type="radio"/></td> </tr> <tr> <td>7</td> <td><input type="radio"/></td> <td><input type="radio"/></td> </tr> <tr> <td>8</td> <td><input type="radio"/></td> <td><input type="radio"/></td> </tr> <tr> <td>9</td> <td><input type="radio"/></td> <td><input type="radio"/></td> </tr> <tr> <td>10</td> <td><input type="radio"/></td> <td><input type="radio"/></td> </tr> </table>		■ 1 2 3		1	<input type="radio"/>	<input type="radio"/>	2	<input type="radio"/>	<input type="radio"/>	3	<input type="radio"/>	<input type="radio"/>	4	<input type="radio"/>	<input type="radio"/>	5	<input type="radio"/>	<input type="radio"/>	6	<input type="radio"/>	<input type="radio"/>	7	<input type="radio"/>	<input type="radio"/>	8	<input type="radio"/>	<input type="radio"/>	9	<input type="radio"/>	<input type="radio"/>	10	<input type="radio"/>	<input type="radio"/>
	1 2 3																																																																																					
1	<input type="radio"/>	<input type="radio"/>																																																																																				
2	<input type="radio"/>	<input type="radio"/>																																																																																				
3	<input type="radio"/>	<input type="radio"/>																																																																																				
4	<input type="radio"/>	<input type="radio"/>																																																																																				
5	<input type="radio"/>	<input type="radio"/>																																																																																				
6	<input type="radio"/>	<input type="radio"/>																																																																																				
7	<input type="radio"/>	<input type="radio"/>																																																																																				
8	<input type="radio"/>	<input type="radio"/>																																																																																				
9	<input type="radio"/>	<input type="radio"/>																																																																																				
10	<input type="radio"/>	<input type="radio"/>																																																																																				
	■ 1 2 3																																																																																					
21	<input type="radio"/>	<input type="radio"/>																																																																																				
22	<input type="radio"/>	<input type="radio"/>																																																																																				
23	<input type="radio"/>	<input type="radio"/>																																																																																				
24	<input type="radio"/>	<input type="radio"/>																																																																																				
25	<input type="radio"/>	<input type="radio"/>																																																																																				
	■ 1 2 3																																																																																					
1	<input type="radio"/>	<input type="radio"/>																																																																																				
2	<input type="radio"/>	<input type="radio"/>																																																																																				
3	<input type="radio"/>	<input type="radio"/>																																																																																				
4	<input type="radio"/>	<input type="radio"/>																																																																																				
5	<input type="radio"/>	<input type="radio"/>																																																																																				
6	<input type="radio"/>	<input type="radio"/>																																																																																				
7	<input type="radio"/>	<input type="radio"/>																																																																																				
8	<input type="radio"/>	<input type="radio"/>																																																																																				
9	<input type="radio"/>	<input type="radio"/>																																																																																				
10	<input type="radio"/>	<input type="radio"/>																																																																																				

<table style="width: 100%;"> <tr> <td style="width: 20px;"></td> <td style="text-align: center;">1 2 3</td> <td style="width: 20px;"></td> </tr> <tr> <td>11</td> <td><input type="radio"/></td> <td><input type="radio"/></td> </tr> <tr> <td>12</td> <td><input type="radio"/></td> <td><input type="radio"/></td> </tr> <tr> <td>13</td> <td><input type="radio"/></td> <td><input type="radio"/></td> </tr> <tr> <td>14</td> <td><input type="radio"/></td> <td><input type="radio"/></td> </tr> <tr> <td>15</td> <td><input type="radio"/></td> <td><input type="radio"/></td> </tr> <tr> <td>16</td> <td><input type="radio"/></td> <td><input type="radio"/></td> </tr> <tr> <td>17</td> <td><input type="radio"/></td> <td><input type="radio"/></td> </tr> <tr> <td>18</td> <td><input type="radio"/></td> <td><input type="radio"/></td> </tr> <tr> <td>19</td> <td><input type="radio"/></td> <td><input type="radio"/></td> </tr> <tr> <td>20</td> <td><input type="radio"/></td> <td><input type="radio"/></td> </tr> </table>		1 2 3		11	<input type="radio"/>	<input type="radio"/>	12	<input type="radio"/>	<input type="radio"/>	13	<input type="radio"/>	<input type="radio"/>	14	<input type="radio"/>	<input type="radio"/>	15	<input type="radio"/>	<input type="radio"/>	16	<input type="radio"/>	<input type="radio"/>	17	<input type="radio"/>	<input type="radio"/>	18	<input type="radio"/>	<input type="radio"/>	19	<input type="radio"/>	<input type="radio"/>	20	<input type="radio"/>	<input type="radio"/>	<table style="width: 100%;"> <tr> <td style="width: 20px;"></td> <td style="text-align: center;">■ 1 2 3</td> <td style="width: 20px;"></td> </tr> <tr> <td>6</td> <td><input type="radio"/></td> <td><input type="radio"/></td> </tr> <tr> <td>7</td> <td><input type="radio"/></td> <td><input type="radio"/></td> </tr> <tr> <td>8</td> <td><input type="radio"/></td> <td><input type="radio"/></td> </tr> <tr> <td>9</td> <td><input type="radio"/></td> <td><input type="radio"/></td> </tr> <tr> <td>10</td> <td><input type="radio"/></td> <td><input type="radio"/></td> </tr> <tr> <td>11</td> <td><input type="radio"/></td> <td><input type="radio"/></td> </tr> <tr> <td>12</td> <td><input type="radio"/></td> <td><input type="radio"/></td> </tr> <tr> <td>13</td> <td><input type="radio"/></td> <td><input type="radio"/></td> </tr> <tr> <td>14</td> <td><input type="radio"/></td> <td><input type="radio"/></td> </tr> <tr> <td>15</td> <td><input type="radio"/></td> <td><input type="radio"/></td> </tr> </table>		■ 1 2 3		6	<input type="radio"/>	<input type="radio"/>	7	<input type="radio"/>	<input type="radio"/>	8	<input type="radio"/>	<input type="radio"/>	9	<input type="radio"/>	<input type="radio"/>	10	<input type="radio"/>	<input type="radio"/>	11	<input type="radio"/>	<input type="radio"/>	12	<input type="radio"/>	<input type="radio"/>	13	<input type="radio"/>	<input type="radio"/>	14	<input type="radio"/>	<input type="radio"/>	15	<input type="radio"/>	<input type="radio"/>	<table style="width: 100%;"> <tr> <td style="width: 20px;"></td> <td style="text-align: center;">■ 1 2 3</td> <td style="width: 20px;"></td> </tr> <tr> <td>11</td> <td><input type="radio"/></td> <td><input type="radio"/></td> </tr> <tr> <td>12</td> <td><input type="radio"/></td> <td><input type="radio"/></td> </tr> <tr> <td>13</td> <td><input type="radio"/></td> <td><input type="radio"/></td> </tr> <tr> <td>14</td> <td><input type="radio"/></td> <td><input type="radio"/></td> </tr> <tr> <td>15</td> <td><input type="radio"/></td> <td><input type="radio"/></td> </tr> <tr> <td>16</td> <td><input type="radio"/></td> <td><input type="radio"/></td> </tr> <tr> <td>17</td> <td><input type="radio"/></td> <td><input type="radio"/></td> </tr> <tr> <td>18</td> <td><input type="radio"/></td> <td><input type="radio"/></td> </tr> <tr> <td>19</td> <td><input type="radio"/></td> <td><input type="radio"/></td> </tr> <tr> <td>20</td> <td><input type="radio"/></td> <td><input type="radio"/></td> </tr> </table>		■ 1 2 3		11	<input type="radio"/>	<input type="radio"/>	12	<input type="radio"/>	<input type="radio"/>	13	<input type="radio"/>	<input type="radio"/>	14	<input type="radio"/>	<input type="radio"/>	15	<input type="radio"/>	<input type="radio"/>	16	<input type="radio"/>	<input type="radio"/>	17	<input type="radio"/>	<input type="radio"/>	18	<input type="radio"/>	<input type="radio"/>	19	<input type="radio"/>	<input type="radio"/>	20	<input type="radio"/>	<input type="radio"/>
	1 2 3																																																																																																				
11	<input type="radio"/>	<input type="radio"/>																																																																																																			
12	<input type="radio"/>	<input type="radio"/>																																																																																																			
13	<input type="radio"/>	<input type="radio"/>																																																																																																			
14	<input type="radio"/>	<input type="radio"/>																																																																																																			
15	<input type="radio"/>	<input type="radio"/>																																																																																																			
16	<input type="radio"/>	<input type="radio"/>																																																																																																			
17	<input type="radio"/>	<input type="radio"/>																																																																																																			
18	<input type="radio"/>	<input type="radio"/>																																																																																																			
19	<input type="radio"/>	<input type="radio"/>																																																																																																			
20	<input type="radio"/>	<input type="radio"/>																																																																																																			
	■ 1 2 3																																																																																																				
6	<input type="radio"/>	<input type="radio"/>																																																																																																			
7	<input type="radio"/>	<input type="radio"/>																																																																																																			
8	<input type="radio"/>	<input type="radio"/>																																																																																																			
9	<input type="radio"/>	<input type="radio"/>																																																																																																			
10	<input type="radio"/>	<input type="radio"/>																																																																																																			
11	<input type="radio"/>	<input type="radio"/>																																																																																																			
12	<input type="radio"/>	<input type="radio"/>																																																																																																			
13	<input type="radio"/>	<input type="radio"/>																																																																																																			
14	<input type="radio"/>	<input type="radio"/>																																																																																																			
15	<input type="radio"/>	<input type="radio"/>																																																																																																			
	■ 1 2 3																																																																																																				
11	<input type="radio"/>	<input type="radio"/>																																																																																																			
12	<input type="radio"/>	<input type="radio"/>																																																																																																			
13	<input type="radio"/>	<input type="radio"/>																																																																																																			
14	<input type="radio"/>	<input type="radio"/>																																																																																																			
15	<input type="radio"/>	<input type="radio"/>																																																																																																			
16	<input type="radio"/>	<input type="radio"/>																																																																																																			
17	<input type="radio"/>	<input type="radio"/>																																																																																																			
18	<input type="radio"/>	<input type="radio"/>																																																																																																			
19	<input type="radio"/>	<input type="radio"/>																																																																																																			
20	<input type="radio"/>	<input type="radio"/>																																																																																																			

นำกระดาษคำตอบไปให้นักเรียนประเมิน โดยการ ฟน โดยใช้ **ดินสอ** หรือ **ปากกา**



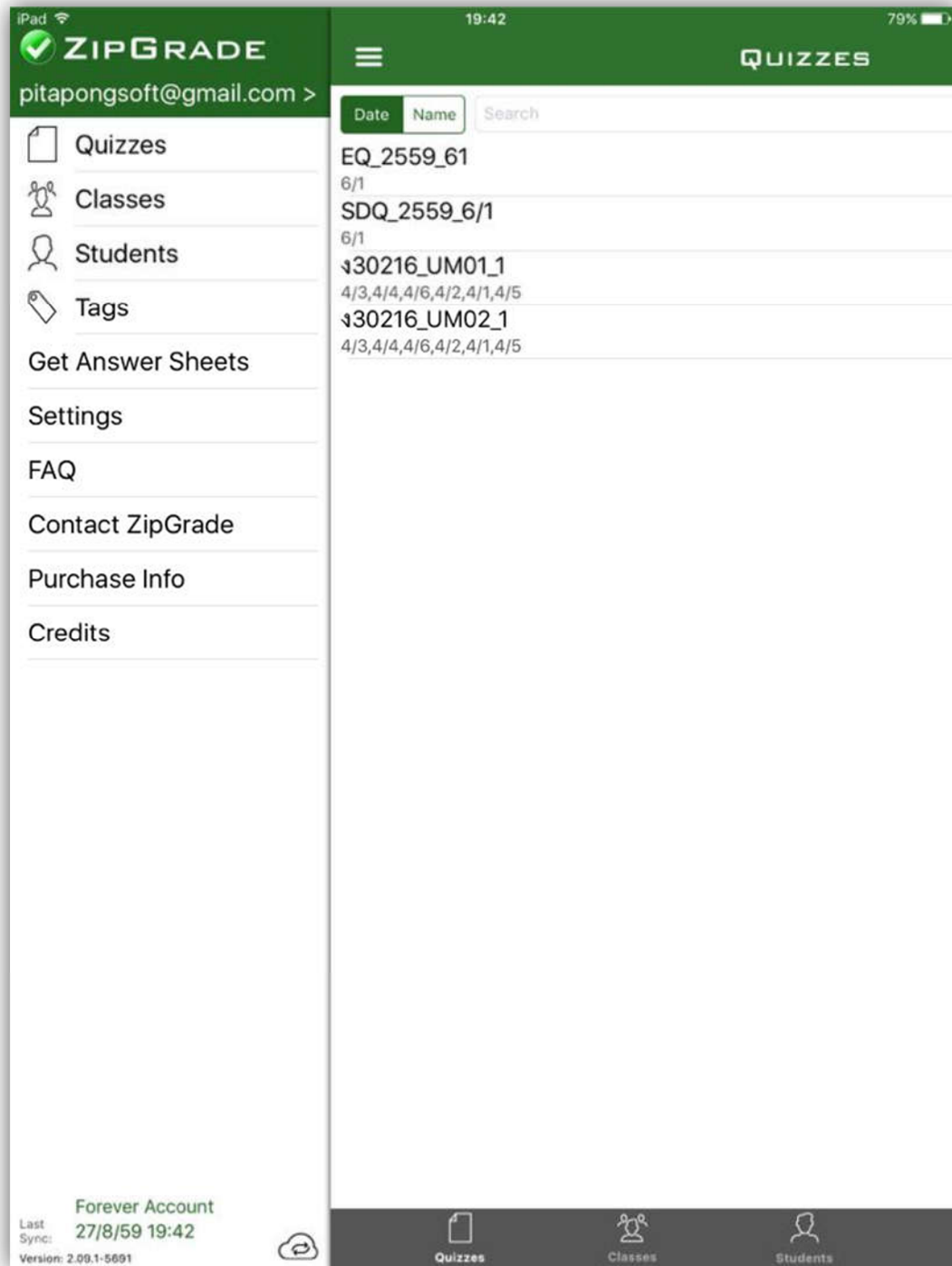
## การประเมิน SDQ ด้วยโทรศัพท์มือถือ หรือ แท็บเล็ต (IOS)

### ระบบปฏิบัติการ IOS

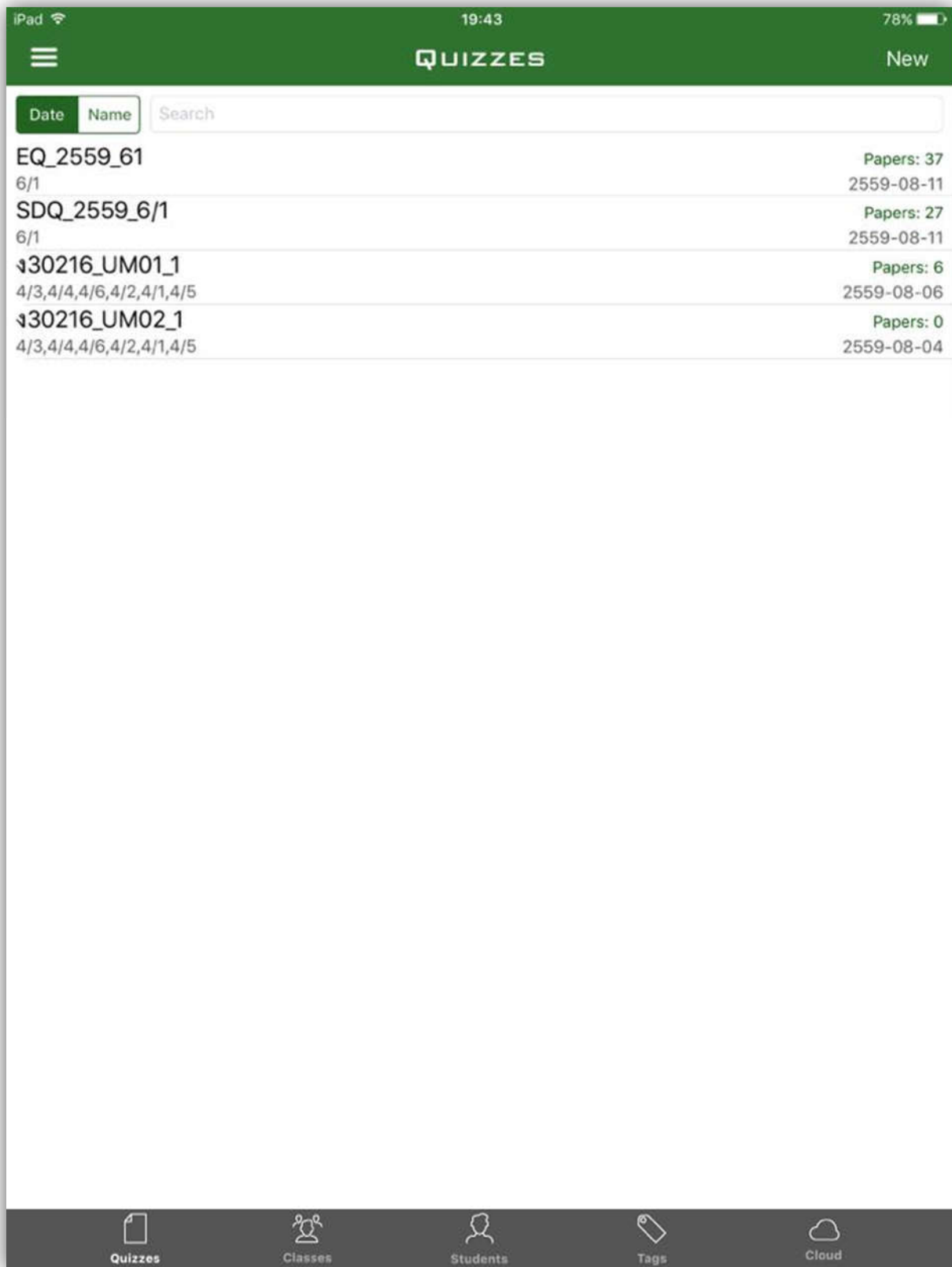
เปิดแอปพลิเคชัน Zipgrade



โปรแกรมแสดง เมนูทางด้านซ้าย เลือก Quizzes



กด **New** เพื่อสร้างชุดข้อสอบ (มุมมองขวา)



กำหนดชื่อแบบประเมิน Name : SDQ\_2559\_6/1 ตัวอย่าง SDQ ปี 2559 ห้อง 6/1  
 กำหนด Answer Sheet Form: 100 Question Form (แนะนำเลือก 100 Question)  
 กำหนด Classes : เลือกห้อง 6/1  
 กดปุ่ม Done (มุมล่างซ้าย) เพื่อสร้างชุดแบบประเมิน

The screenshot shows a mobile application interface for creating a new quiz. The screen is titled "NEW QUIZ" and has a green header. The interface includes the following elements:

- Name:** A text input field containing "SDQ\_2559\_6/1".
- Answer Sheet Form:** A row of three buttons: "20 Question", "50 Question", and "100 Question". The "100 Question" button is highlighted in green.
- Date:** A text input field containing "11 ส.ค. 2559".
- Classes:** A list of class identifiers: "4/1", "4/2", "4/3", "4/4", "4/5", "4/6", and "6/1". The "6/1" option is selected, indicated by a checkmark.
- Quiz Tagging:** A section with a plus sign icon and a large empty text area below it.
- Copy Quiz:** A button located below the Quiz Tagging section.
- Delete Quiz:** A red text link at the bottom left.
- Done:** A text link at the bottom right.



สร้างเฉลยข้อสอบ กดปุ่ม Edit Key

โดยการ Scan For Key เป็นการ Scan จาก กระดาษเฉลยคำตอบ

หรือ การกดเลือก E (กรณี SDQ ไม่มีเฉลย แนะนำให้เลือก ตัวเลือก E ทั้ง 75 ข้อ)

The image shows two screenshots from an iPad application. The top screenshot is the 'QUIZ MENU' screen, displaying quiz details for 'SDQ\_2559\_6/1'. It shows a list of items with their scores and a table of statistics. The bottom screenshot is the 'EDIT KEY' screen, showing a list of items (70-84) with radio buttons for options A, B, C, D, and E. A sidebar menu is visible on the left with buttons for 'Edit Key', 'Scan Papers', 'Review Paper', and 'Item Analysis'.

Item	Score	Percent
Min. Score:	0.0	0.0
Max. Score:	0.0	0.0
Average:	0.0	0.0
Median:	0.0	0.0
Std. Dev.:	0.0	0.0


Item	Score	Percent
น้ำหนัก กล้วยสูงเนิน	0/75	0
จักรชัย คำมกล	0/75	0
เพชรลดา คำใส	0/75	0
รัตนาร จันทร์โสภา	0/75	0

## ประเมิน SDQ ( Scan Papers )

เป็นการ Scan จาก **กระดาษคำตอบ** ของนักเรียนแต่ละคน จนครบ

โดยการวางตำแหน่งกระดาษคำตอบ โดยให้กรอบสี่เหลี่ยม ตรงกับ ตำแหน่ง จุดสี่เหลี่ยม

ทั้งสี่มุม โปรแกรมจะตรวจจับความชัด เมื่อได้แล้วจะแสดงผล ให้ทราบและเปลี่ยนกระดาษคำตอบ  
ของนักเรียนลำดับต่อไปจนครบ



## ตรวจเช็คผลการตรวจประเมิน Review Papers

เป็นการตรวจผลการตรวจ กระดาษคำตอบ ของนักเรียนแต่ละคน

The image displays two overlapping screenshots of a mobile application interface for reviewing quiz papers.

**Top Screenshot (QUIZ MENU):**

- Name:** SDQ\_2559\_6/1
- Classes:** 6/1
- Form:** 100 Question Form
- Date:** 11 ส.ค. 2559
- Papers:** 27
- Questions:** 75
- Progress:** 6/1 (30 of 41 papers)
- Score Summary:**

Score	Percent
Min. Score: 0.0	0.0
Max. Score: 0.0	0.0
Average: 0.0	0.0
Median: 0.0	0.0
Std. Dev.: 0.0	0.0
- Paper List:**

Paper Name	Score
นันทนิต กล้วยสูงเนิน	0/75
ฉัตรชัย คำกลม	0/75
เพชรดา คำใส	0/75
วัดนารถ จันทโรสภา	0/75

**Bottom Screenshot (REVIEW):**

- Score:** 0 / 75 = 0%
- Class:** วัดนารถ จันทโรสภา
- Review Grid:** A grid showing the results for 20 students (rows) across 20 questions (columns). Each cell contains a question ID (e.g., X6, X7, X8) and a score indicator (red 'X' for incorrect, orange 'O' for correct).
- Navigation:** A sidebar menu on the left includes:
  - Edit Key
  - Scan Papers
  - Review Papers
  - Item Analysis
- Bottom Bar:** Shows 'Image' and 'Questions' tabs.

การประเมิน SDQ ด้วยโทรศัพท์มือถือ หรือ แท็บเล็ต (Andriod )

ระบบปฏิบัติการ Andriod

เปิดแอปพลิเคชัน Zipgrade



โปรแกรมแสดงเมนู เลือก Quizzes



กด New Quiz เพื่อสร้างชุดข้อสอบ (มุมมองขวา)

The screenshot shows the ZIPGRADE Quizzes interface. At the top, there is a green header with the ZIPGRADE logo and navigation icons. Below the header, there is a 'Quizzes' section with a 'New Quiz' button. The main content area displays a list of quizzes with their titles, scores, and paper counts.

Quiz Title	Papers	Date
EQ_2559_4 4/1,4/2,4/3,4/4,4/5,4/6	1	08/23/2016
EQ_2559_61 6/1	37	08/11/2016
SDQ_2559_6/1 6/1	27	08/11/2016
ง30216_UM01_1 4/6,4/4,4/3,4/1,4/5,4/2	6	08/06/2016
ง30216_UM02_1 4/5,4/6,4/3,4/2,4/4,4/1	0	08/04/2016

กำหนดชื่อข้อสอบ Name : SDQ\_2559\_6/1 ตัวอย่าง SDQ ปี 2559 ห้อง 6/1

กำหนด Answer Sheet Form: 100 Question Form (แนะนำเลือก 100 Question)

กำหนด Classes : เลือกห้อง 6/1

กดปุ่ม OK เพื่อสร้างชุดข้อสอบ

**ZIPGRADE**

Quiz Name:

Answer Sheet:  20 Question Form  50 Question Form  100 Question Form

Date:

Classes:

4/4

4/5

4/6

6/1

Tags:

ง30216

## สร้างเฉลยข้อสอบ Edit Key

โดยการ Scan For Key เป็นการ Scan จาก กระดาษเฉลยคำตอบ

หรือ การกดเลือก E (กรณี SDQ ไม่มีเฉลย แนะนำให้เลือก ตัวเลือก E ทั้ง 75 ข้อ)

The image shows two overlapping screenshots of the ZIPGRADE application interface. The top screenshot displays the quiz details for 'SDQ\_2559\_6/1'.

**Quiz Details:**

- Class: 6/1
- Created: 2016/08/11
- Form: 100 Question Form
- Papers Graded: 27
- Num Questions: 100
- Avg: 0.0 StdDev: 0.0
- Min: 0.0 Max: 0.0

At the bottom of this screenshot are two green buttons: 'Edit Key' (with a key icon) and 'Review Papers' (with a document icon).

The bottom screenshot shows a list of questions with their keys. The 'Scan For Key' button is visible in the top right corner of this view.

Quiz Name	Key
SDQ_2559_6/1	A: Primary Key
69:	E
70:	E
71:	E
72:	E
73:	E
74:	E
75:	E
76:	E
77:	E

### ประเมิน SDQ ( Scan Papers )

เป็นการ Scan จาก **กระดาษคำตอบ** ของนักเรียนแต่ละคน จนครบ

โดยการวางตำแหน่งกระดาษคำตอบ โดยให้กรอบสี่เหลี่ยม ตรงกับ ตำแหน่ง จุดสี่เหลี่ยม

ทั้งสี่มุม โปรแกรมจะตรวจจับความชัด เมื่อได้แล้วจะแสดงผล ให้ทราบและเปลี่ยนกระดาษคำตอบ

ของนักเรียนลำดับต่อไปจนครบ





ตรวจเช็คผลการตรวจประเมิน Review Papers

เป็นการตรวจผลการตรวจ กระดาษคำตอบ ของนักเรียนแต่ละคน

The screenshot shows the ZIPGRADE mobile application interface. At the top, there is a green header with the ZIPGRADE logo and a menu icon. Below the header, the student's name "Student: ชนิตา มาพึ่ง" and the score "0 / 75 = 0.0" are displayed. The main area shows a grid of question results, with columns for question numbers and scores. The grid is divided into sections for different subjects: Thai Language (ภาษาไทย), Mathematics (คณิตศาสตร์), and English (ภาษาอังกฤษ). Each question is represented by a circle with a number inside, and a red dot indicates an incorrect answer. The score for each question is shown next to it. At the bottom, there are two buttons: "Image" and "Questions".

## การประเมินผล EQ ด้วยมือถือ Smart Scan

1. การประเมินผล EQ ด้วยมือถือ Smart Scan โดยใช้ App ZipGrade
  - มีขั้นตอนหลักการเดียวกับการตรวจข้อสอบ
    - 1.1 เข้าสู่ระบบ App ZipGrade เตรียมและนำเข้าข้อมูลนักเรียน Cloud Server Zipgrade
    - 1.2 สร้าง Quiz และตรวจกระดาษคำตอบ ด้วยมือถือ
    - 1.3 ส่งออกข้อมูลจาก Cloud Server Zipgrade
    - 1.4 เตรียมไฟล์ CSV แปลงเป็น TEXT
    - 1.5 นำเข้าสู่ฐาน EQ สรุปผลพร้อมแปลข้อมูล และพิมพ์รายงาน

## การเตรียมแบบประเมิน EQ และกระดาษคำตอบ EQ

2. ทำสำเนา แบบประเมิน EQ กระดาษคำตอบ เพื่อนำไปให้นักเรียนตอบ จากไฟล์  Paper\_EQ\_Weschool.pdf และ  AnswerEQ.docx คำถาม 52 ข้อ



โรงเรียนวิสุทธิวงศ์ประชาการวิทยาคม จังหวัดกำแพงเพชร  
แบบประเมินความฉลาดทางอารมณ์ (EQ)

ชื่อ นามสกุล \_\_\_\_\_ ชั้น \_\_\_\_\_ เลขประจำตัว \_\_\_\_\_

สมัครใจ ให้ทำแบบ O ลงในช่องว่างที่ว่างให้พออยู่ดี กรุณาตอบให้ตรงกับความเป็นจริงมากที่สุด

รายการประเมิน	ไม่จริง	จริงบางส่วน	ค่อนข้างจริง	ทั้งหมด
1. เวลาโกรธหรือไม่โกรธเลย ฉันรู้สึกว่าโกรธจนเจ็บที่อก	1	2	3	4
2. ฉันไม่เคยโกรธใครถ้าไม่ถูกตักเตือน	1	2	3	4
3. เมื่อถูกตักเตือน ฉันมักรู้สึกหงุดหงิดจนควบคุมอารมณ์ไม่ได้	1	2	3	4
4. ฉันสามารถควบคุมอารมณ์ได้ทุกครั้งถ้าไม่โกรธเกินไป	1	2	3	4
5. ฉันมีนิสัยปฏิบัติตนได้อย่างเหมาะสมต่อผู้อื่นเสมอ	1	2	3	4
6. เมื่อถูกตำหนิฉันมักโกรธคนอื่นด้วย ฉันจะรีบระบายอารมณ์กับคนอื่น	1	2	3	4
7. ฉันเป็นคนที่มีอารมณ์ดีกับทุกคนที่ฉันเจอ	1	2	3	4
8. ฉันไม่ค่อยโกรธใครถ้าไม่ถูกตักเตือน	1	2	3	4
9. ฉันไม่ชอบเพื่อนที่โกรธฉันจากคำฉันผิด	1	2	3	4
10. ฉันชอบเพื่อนที่โกรธฉันจากคำฉันผิด	1	2	3	4
11. ฉันรู้สึกโกรธเพื่อนที่โกรธฉันจากคำฉันผิด	1	2	3	4
12. เมื่อมีเพื่อนที่โกรธฉัน ฉันรู้สึกโกรธเพื่อนที่โกรธฉันด้วย	1	2	3	4
13. ฉันโกรธเพื่อนที่โกรธฉันจากคำฉันผิด	1	2	3	4
14. ฉันไม่ค่อยโกรธใครถ้าไม่ถูกตักเตือน	1	2	3	4
15. เมื่อโกรธ ฉันสามารถควบคุมอารมณ์ได้	1	2	3	4
16. ฉันชอบเพื่อนที่โกรธฉันจากคำฉันผิด	1	2	3	4
17. ฉันไม่ค่อยโกรธใครถ้าไม่ถูกตักเตือน	1	2	3	4
18. ฉันรู้สึกโกรธเพื่อนที่โกรธฉันจากคำฉันผิด	1	2	3	4
19. ฉันไม่โกรธใครถ้าไม่ถูกตักเตือน	1	2	3	4
20. เมื่อโกรธ ฉันมักจะโกรธคนอื่นด้วย	1	2	3	4
21. เมื่อโกรธ ฉันมักจะโกรธคนอื่นด้วย	1	2	3	4
22. ฉันรู้สึกโกรธเพื่อนที่โกรธฉันจากคำฉันผิด	1	2	3	4
23. เมื่อโกรธ ฉันมักจะโกรธคนอื่นด้วย	1	2	3	4
24. เมื่อโกรธ ฉันมักจะโกรธคนอื่นด้วย	1	2	3	4
25. ฉันสามารถควบคุมอารมณ์ได้	1	2	3	4
26. ฉันไม่ค่อยโกรธใครถ้าไม่ถูกตักเตือน	1	2	3	4
27. ฉันรู้สึกโกรธเพื่อนที่โกรธฉันจากคำฉันผิด	1	2	3	4
28. เมื่อโกรธ ฉันมักจะโกรธคนอื่นด้วย	1	2	3	4
29. ฉันไม่ค่อยโกรธใครถ้าไม่ถูกตักเตือน	1	2	3	4
30. ฉันไม่ค่อยโกรธใครถ้าไม่ถูกตักเตือน	1	2	3	4

▶ ต่อหน้า 2 หน้าต่อ



โรงเรียนวิสุทธิวงศ์ประชาการวิทยาคม จังหวัดกำแพงเพชร  
แบบประเมินความฉลาดทางอารมณ์ (EQ)

รายการประเมิน	ไม่จริง	จริงบางส่วน	ค่อนข้างจริง	ทั้งหมด
31. ฉันไม่ค่อยโกรธใครถ้าไม่ถูกตักเตือน	1	2	3	4
32. ฉันไม่ค่อยโกรธใครถ้าไม่ถูกตักเตือน	1	2	3	4
33. ฉันไม่ค่อยโกรธใครถ้าไม่ถูกตักเตือน	1	2	3	4
34. ฉันไม่ค่อยโกรธใครถ้าไม่ถูกตักเตือน	1	2	3	4
35. ฉันไม่ค่อยโกรธใครถ้าไม่ถูกตักเตือน	1	2	3	4
36. ฉันไม่ค่อยโกรธใครถ้าไม่ถูกตักเตือน	1	2	3	4
37. ฉันไม่ค่อยโกรธใครถ้าไม่ถูกตักเตือน	1	2	3	4
38. ฉันไม่ค่อยโกรธใครถ้าไม่ถูกตักเตือน	1	2	3	4
39. ฉันไม่ค่อยโกรธใครถ้าไม่ถูกตักเตือน	1	2	3	4
40. ฉันไม่ค่อยโกรธใครถ้าไม่ถูกตักเตือน	1	2	3	4
41. ฉันไม่ค่อยโกรธใครถ้าไม่ถูกตักเตือน	1	2	3	4
42. ฉันไม่ค่อยโกรธใครถ้าไม่ถูกตักเตือน	1	2	3	4
43. ฉันไม่ค่อยโกรธใครถ้าไม่ถูกตักเตือน	1	2	3	4
44. ฉันไม่ค่อยโกรธใครถ้าไม่ถูกตักเตือน	1	2	3	4
45. ฉันไม่ค่อยโกรธใครถ้าไม่ถูกตักเตือน	1	2	3	4
46. ฉันไม่ค่อยโกรธใครถ้าไม่ถูกตักเตือน	1	2	3	4
47. ฉันไม่ค่อยโกรธใครถ้าไม่ถูกตักเตือน	1	2	3	4
48. ฉันไม่ค่อยโกรธใครถ้าไม่ถูกตักเตือน	1	2	3	4
49. ฉันไม่ค่อยโกรธใครถ้าไม่ถูกตักเตือน	1	2	3	4
50. ฉันไม่ค่อยโกรธใครถ้าไม่ถูกตักเตือน	1	2	3	4
51. ฉันไม่ค่อยโกรธใครถ้าไม่ถูกตักเตือน	1	2	3	4
52. ฉันไม่ค่อยโกรธใครถ้าไม่ถูกตักเตือน	1	2	3	4

การแปลผลคะแนนแบบปกติ

ด้าน	ข้อ	จำนวนข้อ	จำนวน	แปลผล	หมายเหตุ
ดี	1.1	ควบคุมอารมณ์	1-6		
	1.2	เข้าใจผู้อื่น	7-12		
	1.3	รับผิดชอบ	13-18		
พอ	2.1	มีแรงจูงใจ	19-24		
	2.2	ตัดสินใจและแก้ปัญหา	25-30		
	2.3	มีทัศนคติที่ดี	31-36		
ดีพอ	3.1	ภูมิใจในตนเอง	37-40		
	3.2	พึ่งพาผู้อื่นได้	41-46		
	3.3	ดูแลตนเอง	47-52		

กระดาษคำตอบ แบบประเมิน EQ จำนวน 52 ข้อ

ชื่อ-นามสกุล				ห้อง				ความฉลาดทางอารมณ์ EQ							
เลขประจำตัวนักเรียน															
0	<input type="radio"/>	<input type="radio"/>	<input type="radio"/>	<input type="radio"/>	<input type="radio"/>	<input type="radio"/>	<input type="radio"/>	1	<input type="radio"/>	2	<input type="radio"/>	3	<input type="radio"/>	4	<input type="radio"/>
1	<input type="radio"/>	<input type="radio"/>	<input type="radio"/>	<input type="radio"/>	<input type="radio"/>	<input type="radio"/>	<input type="radio"/>	41	<input type="radio"/>	<input type="radio"/>	<input type="radio"/>	<input type="radio"/>	<input type="radio"/>	<input type="radio"/>	<input type="radio"/>
2	<input type="radio"/>	<input type="radio"/>	<input type="radio"/>	<input type="radio"/>	<input type="radio"/>	<input type="radio"/>	<input type="radio"/>	42	<input type="radio"/>	<input type="radio"/>	<input type="radio"/>	<input type="radio"/>	<input type="radio"/>	<input type="radio"/>	<input type="radio"/>
3	<input type="radio"/>	<input type="radio"/>	<input type="radio"/>	<input type="radio"/>	<input type="radio"/>	<input type="radio"/>	<input type="radio"/>	43	<input type="radio"/>	<input type="radio"/>	<input type="radio"/>	<input type="radio"/>	<input type="radio"/>	<input type="radio"/>	<input type="radio"/>
4	<input type="radio"/>	<input type="radio"/>	<input type="radio"/>	<input type="radio"/>	<input type="radio"/>	<input type="radio"/>	<input type="radio"/>	44	<input type="radio"/>	<input type="radio"/>	<input type="radio"/>	<input type="radio"/>	<input type="radio"/>	<input type="radio"/>	<input type="radio"/>
5	<input type="radio"/>	<input type="radio"/>	<input type="radio"/>	<input type="radio"/>	<input type="radio"/>	<input type="radio"/>	<input type="radio"/>	45	<input type="radio"/>	<input type="radio"/>	<input type="radio"/>	<input type="radio"/>	<input type="radio"/>	<input type="radio"/>	<input type="radio"/>
6	<input type="radio"/>	<input type="radio"/>	<input type="radio"/>	<input type="radio"/>	<input type="radio"/>	<input type="radio"/>	<input type="radio"/>	46	<input type="radio"/>	<input type="radio"/>	<input type="radio"/>	<input type="radio"/>	<input type="radio"/>	<input type="radio"/>	<input type="radio"/>
7	<input type="radio"/>	<input type="radio"/>	<input type="radio"/>	<input type="radio"/>	<input type="radio"/>	<input type="radio"/>	<input type="radio"/>	47	<input type="radio"/>	<input type="radio"/>	<input type="radio"/>	<input type="radio"/>	<input type="radio"/>	<input type="radio"/>	<input type="radio"/>
8	<input type="radio"/>	<input type="radio"/>	<input type="radio"/>	<input type="radio"/>	<input type="radio"/>	<input type="radio"/>	<input type="radio"/>	48	<input type="radio"/>	<input type="radio"/>	<input type="radio"/>	<input type="radio"/>	<input type="radio"/>	<input type="radio"/>	<input type="radio"/>
9	<input type="radio"/>	<input type="radio"/>	<input type="radio"/>	<input type="radio"/>	<input type="radio"/>	<input type="radio"/>	<input type="radio"/>	49	<input type="radio"/>	<input type="radio"/>	<input type="radio"/>	<input type="radio"/>	<input type="radio"/>	<input type="radio"/>	<input type="radio"/>
								50	<input type="radio"/>	<input type="radio"/>	<input type="radio"/>	<input type="radio"/>	<input type="radio"/>	<input type="radio"/>	<input type="radio"/>
1	<input type="radio"/>	<input type="radio"/>	<input type="radio"/>	<input type="radio"/>	<input type="radio"/>	<input type="radio"/>	<input type="radio"/>	1	<input type="radio"/>	2	<input type="radio"/>	3	<input type="radio"/>	4	<input type="radio"/>
21	<input type="radio"/>	<input type="radio"/>	<input type="radio"/>	<input type="radio"/>	<input type="radio"/>	<input type="radio"/>	<input type="radio"/>	51	<input type="radio"/>	<input type="radio"/>	<input type="radio"/>	<input type="radio"/>	<input type="radio"/>	<input type="radio"/>	<input type="radio"/>
2	<input type="radio"/>	<input type="radio"/>	<input type="radio"/>	<input type="radio"/>	<input type="radio"/>	<input type="radio"/>	<input type="radio"/>	52	<input type="radio"/>	<input type="radio"/>	<input type="radio"/>	<input type="radio"/>	<input type="radio"/>	<input type="radio"/>	<input type="radio"/>
3	<input type="radio"/>	<input type="radio"/>	<input type="radio"/>	<input type="radio"/>	<input type="radio"/>	<input type="radio"/>	<input type="radio"/>								
4	<input type="radio"/>	<input type="radio"/>	<input type="radio"/>	<input type="radio"/>	<input type="radio"/>	<input type="radio"/>	<input type="radio"/>								
5	<input type="radio"/>	<input type="radio"/>	<input type="radio"/>	<input type="radio"/>	<input type="radio"/>	<input type="radio"/>	<input type="radio"/>								
6	<input type="radio"/>	<input type="radio"/>	<input type="radio"/>	<input type="radio"/>	<input type="radio"/>	<input type="radio"/>	<input type="radio"/>								
7	<input type="radio"/>	<input type="radio"/>	<input type="radio"/>	<input type="radio"/>	<input type="radio"/>	<input type="radio"/>	<input type="radio"/>								
8	<input type="radio"/>	<input type="radio"/>	<input type="radio"/>	<input type="radio"/>	<input type="radio"/>	<input type="radio"/>	<input type="radio"/>								
9	<input type="radio"/>	<input type="radio"/>	<input type="radio"/>	<input type="radio"/>	<input type="radio"/>	<input type="radio"/>	<input type="radio"/>								
10	<input type="radio"/>	<input type="radio"/>	<input type="radio"/>	<input type="radio"/>	<input type="radio"/>	<input type="radio"/>	<input type="radio"/>								
11	<input type="radio"/>	<input type="radio"/>	<input type="radio"/>	<input type="radio"/>	<input type="radio"/>	<input type="radio"/>	<input type="radio"/>								
12	<input type="radio"/>	<input type="radio"/>	<input type="radio"/>	<input type="radio"/>	<input type="radio"/>	<input type="radio"/>	<input type="radio"/>								
13	<input type="radio"/>	<input type="radio"/>	<input type="radio"/>	<input type="radio"/>	<input type="radio"/>	<input type="radio"/>	<input type="radio"/>								
14	<input type="radio"/>	<input type="radio"/>	<input type="radio"/>	<input type="radio"/>	<input type="radio"/>	<input type="radio"/>	<input type="radio"/>								
15	<input type="radio"/>	<input type="radio"/>	<input type="radio"/>	<input type="radio"/>	<input type="radio"/>	<input type="radio"/>	<input type="radio"/>								
16	<input type="radio"/>	<input type="radio"/>	<input type="radio"/>	<input type="radio"/>	<input type="radio"/>	<input type="radio"/>	<input type="radio"/>								
17	<input type="radio"/>	<input type="radio"/>	<input type="radio"/>	<input type="radio"/>	<input type="radio"/>	<input type="radio"/>	<input type="radio"/>								
18	<input type="radio"/>	<input type="radio"/>	<input type="radio"/>	<input type="radio"/>	<input type="radio"/>	<input type="radio"/>	<input type="radio"/>								
19	<input type="radio"/>	<input type="radio"/>	<input type="radio"/>	<input type="radio"/>	<input type="radio"/>	<input type="radio"/>	<input type="radio"/>								
20	<input type="radio"/>	<input type="radio"/>	<input type="radio"/>	<input type="radio"/>	<input type="radio"/>	<input type="radio"/>	<input type="radio"/>								

นำกระดาษคำตอบไปให้นักเรียนประเมิน โดยการ ฝน โดยใช้ ดินสอ หรือ ปากกา

ชื่อ-นามสกุล		ชื่อ							
8756	ณภัทร ชักวีน	น. 6/1	โรงเรียนตากสิน 50						
และประเมินด้วยวิธีการอื่น									
	1 2 3 4	1 2 3 4	1 2 3 4						
0	<input type="radio"/>	<input type="radio"/>	<input type="radio"/>	<input type="radio"/>	41	<input type="radio"/>	<input type="radio"/>	<input type="radio"/>	<input checked="" type="radio"/>
1	<input checked="" type="radio"/>	<input type="radio"/>	<input type="radio"/>	<input type="radio"/>	42	<input type="radio"/>	<input type="radio"/>	<input type="radio"/>	<input checked="" type="radio"/>
2	<input type="radio"/>	<input type="radio"/>	<input type="radio"/>	<input type="radio"/>	43	<input type="radio"/>	<input checked="" type="radio"/>	<input type="radio"/>	<input type="radio"/>
3	<input type="radio"/>	<input type="radio"/>	<input type="radio"/>	<input type="radio"/>	44	<input type="radio"/>	<input type="radio"/>	<input type="radio"/>	<input checked="" type="radio"/>
4	<input type="radio"/>	<input type="radio"/>	<input type="radio"/>	<input type="radio"/>	45	<input checked="" type="radio"/>	<input type="radio"/>	<input type="radio"/>	<input type="radio"/>
5	<input type="radio"/>	<input checked="" type="radio"/>	<input type="radio"/>	<input type="radio"/>	46	<input type="radio"/>	<input type="radio"/>	<input type="radio"/>	<input checked="" type="radio"/>
6	<input type="radio"/>	<input type="radio"/>	<input type="radio"/>	<input checked="" type="radio"/>	47	<input type="radio"/>	<input checked="" type="radio"/>	<input type="radio"/>	<input type="radio"/>
7	<input type="radio"/>	<input type="radio"/>	<input type="radio"/>	<input checked="" type="radio"/>	48	<input type="radio"/>	<input type="radio"/>	<input type="radio"/>	<input checked="" type="radio"/>
8	<input type="radio"/>	<input type="radio"/>	<input type="radio"/>	<input type="radio"/>	49	<input type="radio"/>	<input type="radio"/>	<input checked="" type="radio"/>	<input type="radio"/>
9	<input type="radio"/>	<input type="radio"/>	<input checked="" type="radio"/>	<input type="radio"/>	50	<input type="radio"/>	<input type="radio"/>	<input type="radio"/>	<input checked="" type="radio"/>
	1 2 3 4	1 2 3 4	1 2 3 4						
1	<input type="radio"/>	<input type="radio"/>	<input type="radio"/>	<input checked="" type="radio"/>	21	<input type="radio"/>	<input type="radio"/>	<input type="radio"/>	<input checked="" type="radio"/>
2	<input checked="" type="radio"/>	<input type="radio"/>	<input type="radio"/>	<input type="radio"/>	22	<input type="radio"/>	<input type="radio"/>	<input type="radio"/>	<input checked="" type="radio"/>
3	<input checked="" type="radio"/>	<input type="radio"/>	<input type="radio"/>	<input type="radio"/>	23	<input type="radio"/>	<input type="radio"/>	<input type="radio"/>	<input checked="" type="radio"/>
4	<input type="radio"/>	<input type="radio"/>	<input type="radio"/>	<input checked="" type="radio"/>	24	<input checked="" type="radio"/>	<input type="radio"/>	<input type="radio"/>	<input type="radio"/>
5	<input checked="" type="radio"/>	<input type="radio"/>	<input type="radio"/>	<input type="radio"/>	25	<input type="radio"/>	<input type="radio"/>	<input type="radio"/>	<input checked="" type="radio"/>
6	<input type="radio"/>	<input checked="" type="radio"/>	<input type="radio"/>	<input type="radio"/>	26	<input checked="" type="radio"/>	<input type="radio"/>	<input type="radio"/>	<input type="radio"/>
7	<input type="radio"/>	<input type="radio"/>	<input type="radio"/>	<input checked="" type="radio"/>	27	<input checked="" type="radio"/>	<input type="radio"/>	<input type="radio"/>	<input type="radio"/>
8	<input checked="" type="radio"/>	<input type="radio"/>	<input type="radio"/>	<input type="radio"/>	28	<input type="radio"/>	<input type="radio"/>	<input type="radio"/>	<input checked="" type="radio"/>
9	<input checked="" type="radio"/>	<input type="radio"/>	<input type="radio"/>	<input type="radio"/>	29	<input checked="" type="radio"/>	<input type="radio"/>	<input type="radio"/>	<input type="radio"/>
10	<input type="radio"/>	<input type="radio"/>	<input type="radio"/>	<input checked="" type="radio"/>	30	<input checked="" type="radio"/>	<input type="radio"/>	<input type="radio"/>	<input type="radio"/>
	1 2 3 4	1 2 3 4	1 2 3 4						
11	<input type="radio"/>	<input checked="" type="radio"/>	<input type="radio"/>	<input type="radio"/>	31	<input type="radio"/>	<input type="radio"/>	<input checked="" type="radio"/>	<input type="radio"/>
12	<input type="radio"/>	<input type="radio"/>	<input type="radio"/>	<input checked="" type="radio"/>	32	<input type="radio"/>	<input type="radio"/>	<input type="radio"/>	<input checked="" type="radio"/>
13	<input checked="" type="radio"/>	<input type="radio"/>	<input type="radio"/>	<input type="radio"/>	33	<input type="radio"/>	<input checked="" type="radio"/>	<input type="radio"/>	<input type="radio"/>
14	<input type="radio"/>	<input type="radio"/>	<input type="radio"/>	<input checked="" type="radio"/>	34	<input type="radio"/>	<input type="radio"/>	<input type="radio"/>	<input checked="" type="radio"/>
15	<input type="radio"/>	<input type="radio"/>	<input type="radio"/>	<input checked="" type="radio"/>	35	<input type="radio"/>	<input checked="" type="radio"/>	<input type="radio"/>	<input type="radio"/>
16	<input type="radio"/>	<input checked="" type="radio"/>	<input type="radio"/>	<input type="radio"/>	36	<input type="radio"/>	<input checked="" type="radio"/>	<input type="radio"/>	<input type="radio"/>
17	<input type="radio"/>	<input type="radio"/>	<input type="radio"/>	<input checked="" type="radio"/>	37	<input checked="" type="radio"/>	<input type="radio"/>	<input type="radio"/>	<input type="radio"/>
18	<input checked="" type="radio"/>	<input type="radio"/>	<input type="radio"/>	<input type="radio"/>	38	<input type="radio"/>	<input type="radio"/>	<input type="radio"/>	<input checked="" type="radio"/>
19	<input type="radio"/>	<input type="radio"/>	<input type="radio"/>	<input checked="" type="radio"/>	39	<input type="radio"/>	<input type="radio"/>	<input type="radio"/>	<input checked="" type="radio"/>
20	<input type="radio"/>	<input type="radio"/>	<input type="radio"/>	<input checked="" type="radio"/>	40	<input type="radio"/>	<input type="radio"/>	<input checked="" type="radio"/>	<input type="radio"/>

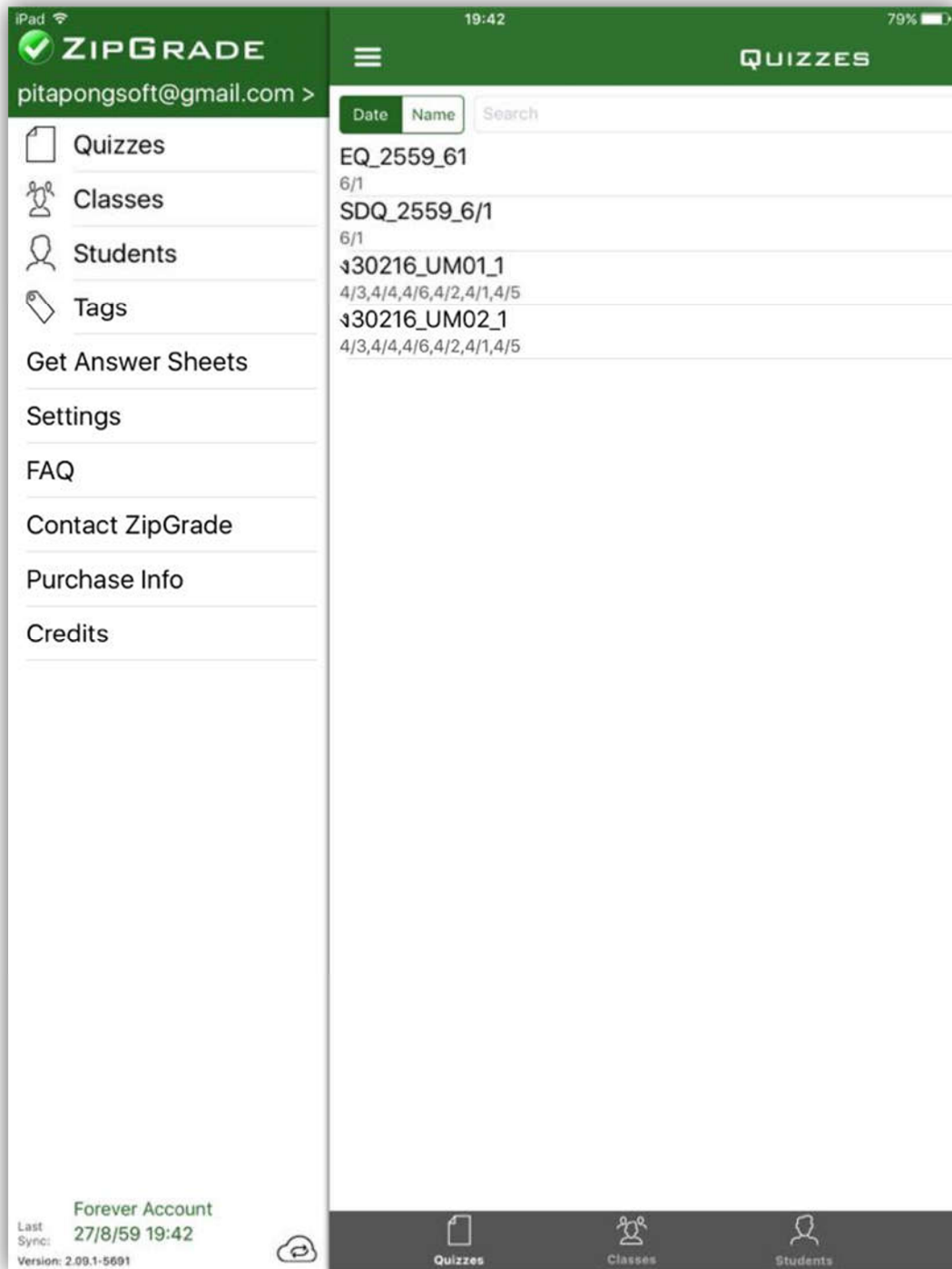
## การประเมิน EQ ด้วยโทรศัพท์มือถือ หรือ แท็บเล็ต (IOS)

### ระบบปฏิบัติการ IOS

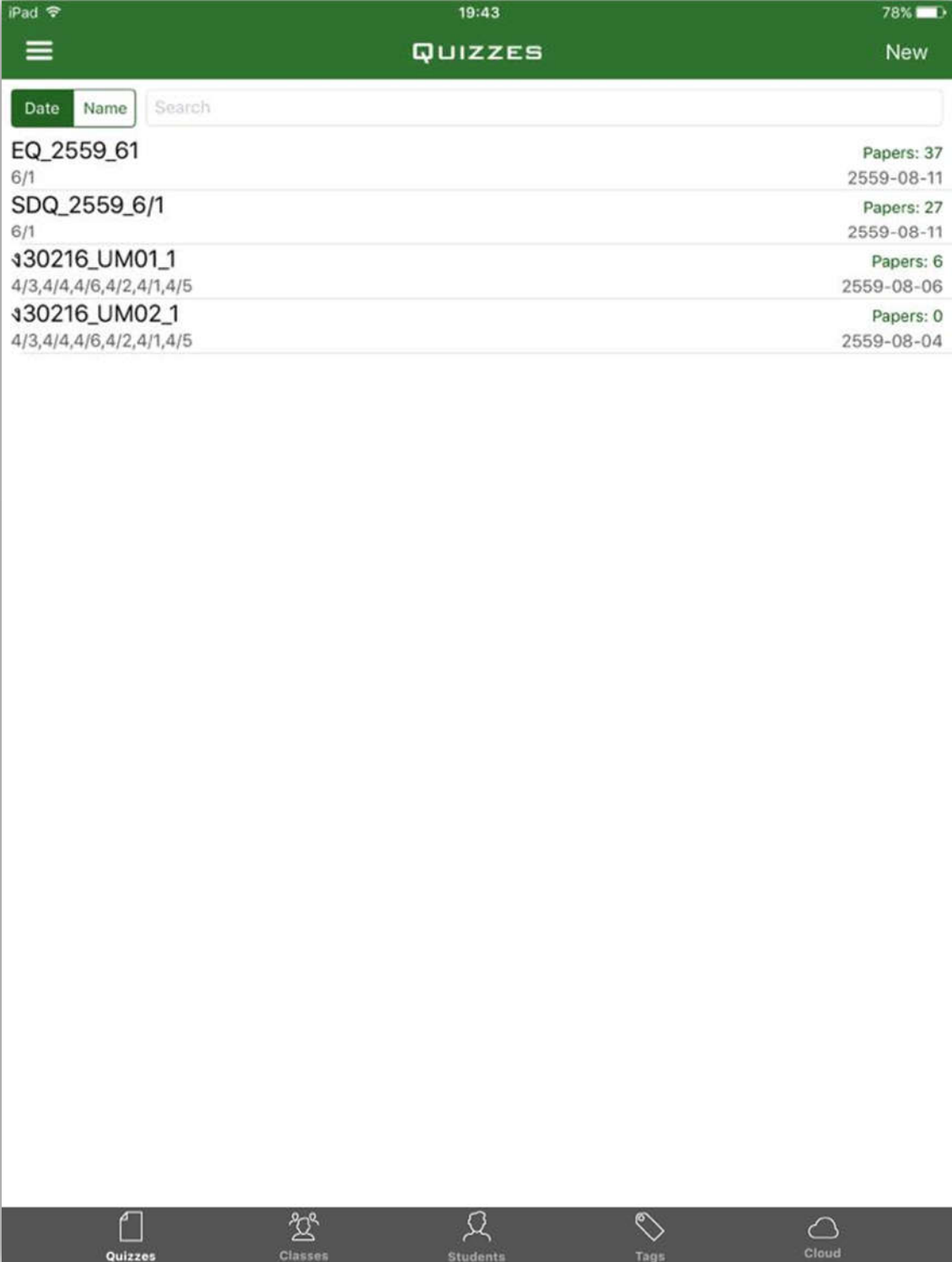
1. เปิดแอปพลิเคชัน Zipgrade



โปรแกรมแสดง เมนูทางด้านซ้าย เลือก Quizzes



กด New เพื่อสร้างชุดข้อสอบ (มุมมองหน้า)



Date	Name	Papers
6/1	EQ_2559_61	37 2559-08-11
6/1	SDQ_2559_6/1	27 2559-08-11
4/3,4/4,4/6,4/2,4/1,4/5	ง30216_UM01_1	6 2559-08-06
4/3,4/4,4/6,4/2,4/1,4/5	ง30216_UM02_1	0 2559-08-04

กำหนดชื่อแบบประเมิน Name : EQ\_2559\_6/1 ตัวอย่าง EQ ปี 2559 ห้อง 6/1

กำหนด Answer Sheet Form: 100 Question Form (แนะนำเลือก 100 Question)

กำหนด Classes : เลือกห้อง 6/1

กดปุ่ม Done (มุมล่างซ้าย) เพื่อสร้างชุดแบบประเมิน

NEW QUIZ

Name: EQ\_2559\_61

Answer Sheet Form: 20 Question | 50 Question | 100 Question

Date: 11 ส.ค. 2559

Classes: 4/1 | 4/2 | 4/3 | 4/4 | 4/5 | 4/6 | 6/1 ✓

Quiz Tagging: +

Copy Quiz

Delete Quiz Done

สร้างเฉลยข้อสอบ กดปุ่ม Edit Key

โดยการ Scan For Key เป็นการ Scan จาก กระดาษเฉลยคำตอบ

หรือ การกดเลือก E (กรณี EQ ไม่มีเฉลย แนะนำให้เลือก ตัวเลือก E ทั้ง 52 ข้อ)

**QUIZ MENU**

Name: EQ\_2559\_61

Classes: 6/1

Form: 100 Question Form

Date: 11 ส.ค. 2559

Papers: 38 Questions: 52

6/1 38 of 41 papers

บันทึก กล้วยสูงเนิน	0/52
จัตราชัย คำภีร์	0/52
เพชรดา คำใส	0/52
	0

Score Percent

Min. Score:	0.0	0.0
Max. Score:	0.0	0.0
Average:	0.0	0.0
Median:	0.0	0.0
Std. Dev.:	0.0	0.0

**EDIT KEY**

Name: EQ\_2559\_61

A: Primary Key Add Key..

Scan For Key

46: (A) (B) (C) (D) (E) 1pt (i)

47: (A) (B) (C) (D) (E) 1pt (i)

48: (A) (B) (C) (D) (E) 1pt (i)

49: (A) (B) (C) (D) (E) 1pt (i)

50: (A) (B) (C) (D) (E) 1pt (i)

51: (A) (B) (C) (D) (E) 1pt (i)

52: (A) (B) (C) (D) (E) 1pt (i)

53: (A) (B) (C) (D) (E) 0pt (i)

54: (A) (B) (C) (D) (E) 0pt (i)

55: (A) (B) (C) (D) (E) 0pt (i)

56: (A) (B) (C) (D) (E) 0pt (i)

57: (A) (B) (C) (D) (E) 0pt (i)

58: (A) (B) (C) (D) (E) 0pt (i)

59: (A) (B) (C) (D) (E) 0pt (i)

60: (A) (B) (C) (D) (E) 0pt (i)

61: (A) (B) (C) (D) (E) 0pt (i)

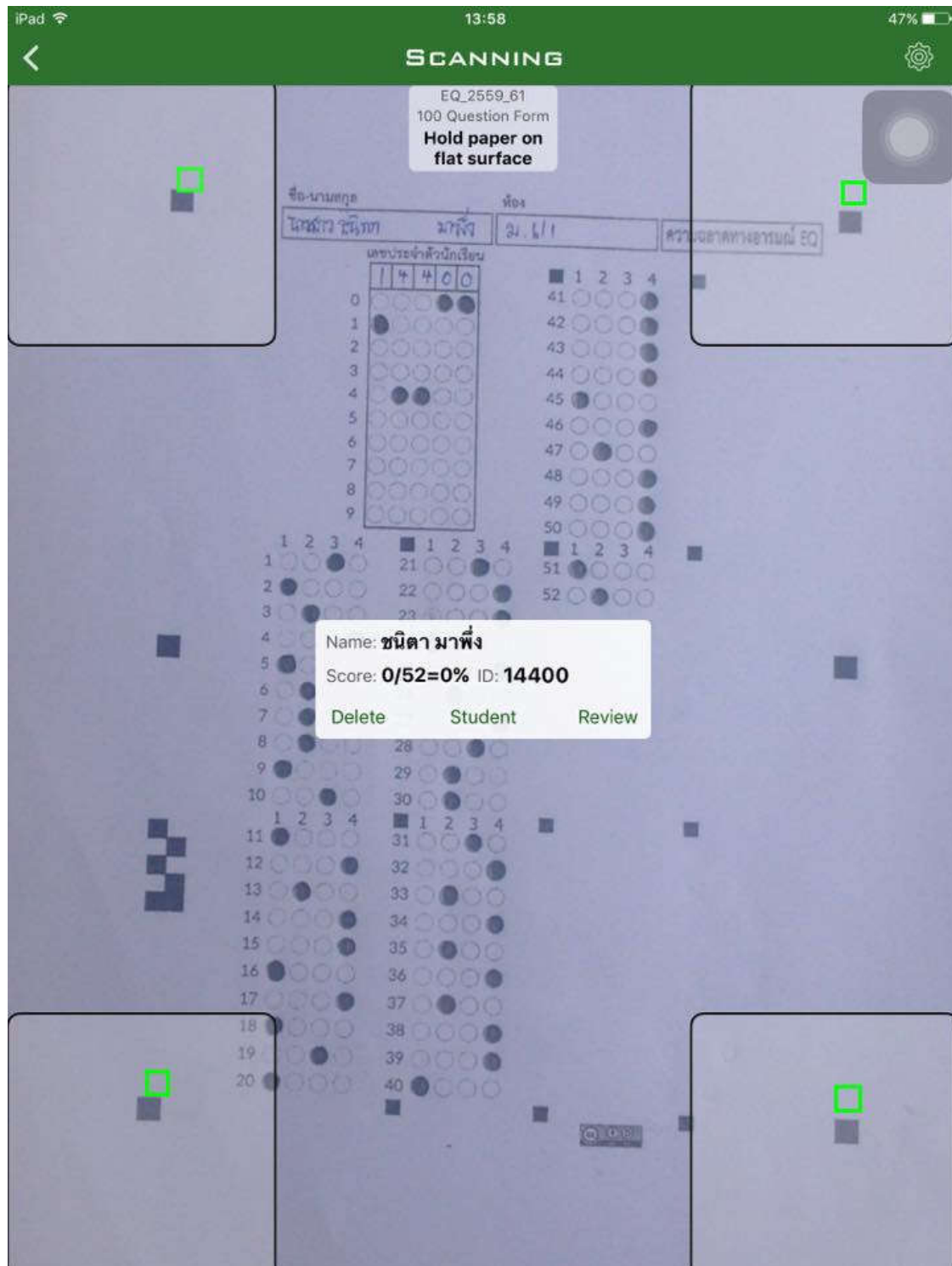
- Edit Key
- Scan Papers
- Review Papers
- Item Analysis



## ประเมิน EQ ( Scan Papers )

เป็นการ Scan จาก **กระดาษคำตอบ** ของนักเรียนแต่ละคน จนครบ

โดยการวางตำแหน่งกระดาษคำตอบ โดยให้กรอบสี่เหลี่ยม ตรงกับ ตำแหน่ง จุดสี่เหลี่ยม ทั้งสี่มุม โปรแกรมจะตรวจจับความชัด เมื่อได้แล้วจะแสดงผล ให้ทราบและเปลี่ยนกระดาษคำตอบ ของนักเรียนลำดับต่อไปจนครบ



## ตรวจเช็คผลการตรวจประเมิน Review Papers

เป็นการตรวจผลการตรวจ กระดาษคำตอบ ของนักเรียนแต่ละคน

Student Name	Score	Total Questions
นันท์นิต กล้วยสูงเนิน	0/52	0
ฉัตรชัย คำกมล	0/52	0
เพชรลดา คำใส	0/52	0
รัตนากร จันทรโสภา	0/52	0

**0 / 52 = 0%**  
ตำรวจ ชัยสุวรรณ

ชื่อนามสกุล: นาย ชัยสุวรรณ นาม: นาย ชัยสุวรรณ เลข: 6 / 1 ความฉลาดทางอารมณ์ EQ

ภาพปรนัยคำตอบนักเรียน

Q	1	2	3	4	Q	1	2	3	4
0					X41				
1					X42				
2					X43				
3					X44				
4					X45				
5					X46				
6					X47				
7					X48				
8					X49				
9					X50				
K 1					X21				
K 2					X22				
K 3					X23				
K 4					X24				
K 5					X25				
K 6					X26				
K 7					X27				
K 8					X28				
K 9					X29				
K 0					X30				
Q 1					X31				
Q 2					X32				
Q 3					X33				
Q 4					X34				
Q 5					X35				
Q 6					X36				
Q 7					X37				
Q 8					X38				
Q 9					X39				
Q 0					X40				

Image Questions

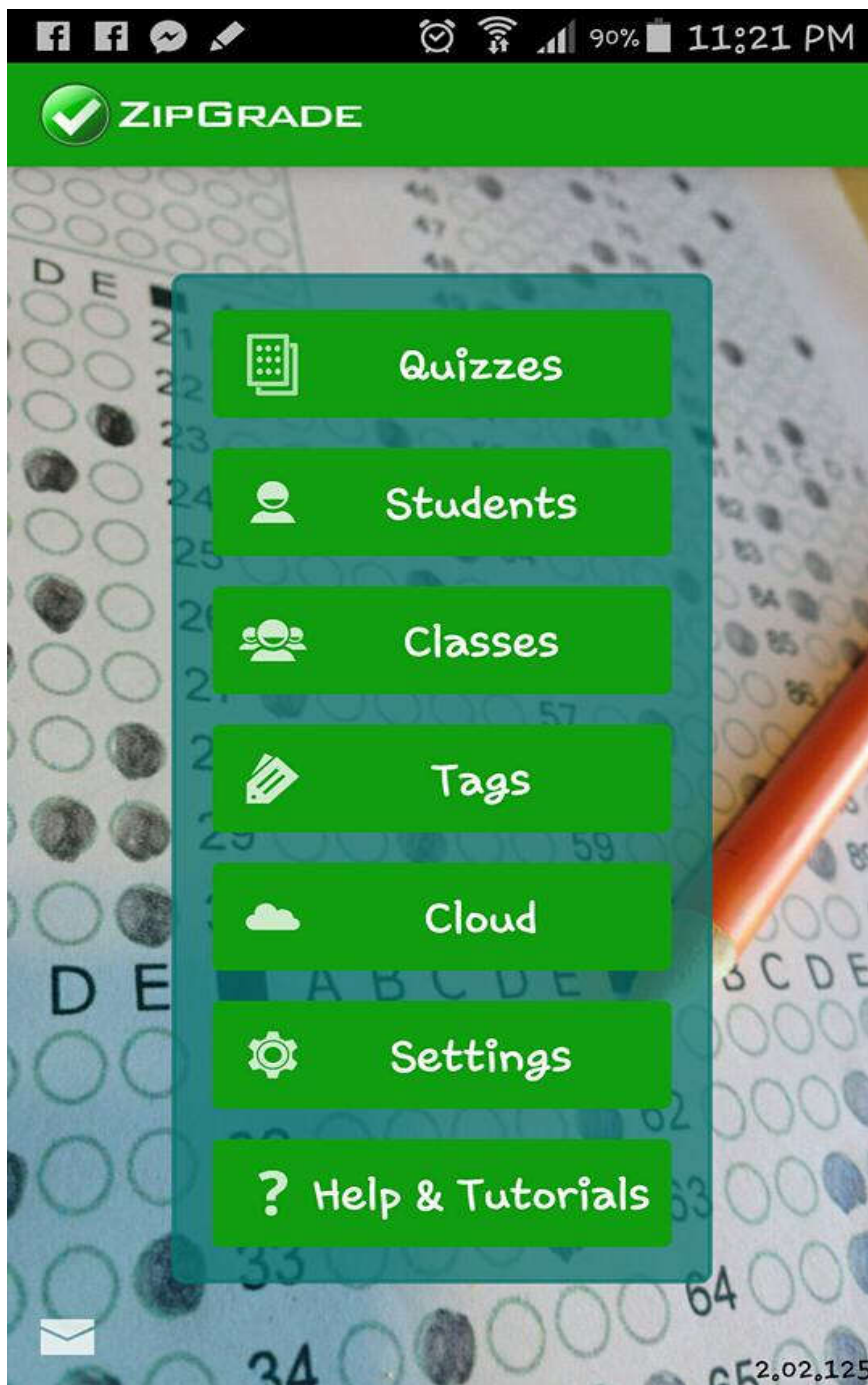
## การประเมิน EQ ด้วยโทรศัพท์มือถือ หรือ แท็บเล็ต (Andriod )

### ระบบปฏิบัติการ Andriod

1. เปิดแอปพลิเคชัน Zipgrade



โปรแกรมแสดงเมนู เลือก Quizzes



กด New Quiz เพื่อสร้างชุดข้อสอบ (มุมมองหน้า)

The screenshot shows the ZIPGRADE Quizzes interface. At the top, there is a green header with the ZIPGRADE logo, a user profile icon, a group icon, and a pencil icon. Below the header is a green bar with the word "Quizzes" and a "New Quiz" button. The main content area displays a list of quizzes with their names, paper counts, and dates.

Quiz Name	Papers	Date
EQ_2559_4 4/1,4/2,4/3,4/4,4/5,4/6	1	08/23/2016
EQ_2559_61 6/1	37	08/11/2016
SDQ_2559_6/1 6/1	27	08/11/2016
ง30216_UM01_1 4/6,4/4,4/3,4/1,4/5,4/2	6	08/06/2016
ง30216_UM02_1 4/5,4/6,4/3,4/2,4/4,4/1	0	08/04/2016

กำหนดชื่อข้อสอบ Name : EQ\_2559\_6/1 ตัวอย่าง EQ ปี 2559 ห้อง 6/1

กำหนด Answer Sheet Form: 100 Question Form (แนะนำเลือก 100 Question)

กำหนด Classes : เลือกห้อง 6/1

กดปุ่ม OK เพื่อสร้างชุดข้อสอบ

**ZIPGRADE**

Quiz Name: EQ\_2559\_61

Answer Sheet: 20 Question Form 50 Question Form 100 Question Form

Date: Aug 11 2016

Classes: New + Class

4/4

4/5

4/6

6/1

Tags: New + Tag

ง30216

**cancel** **OK**

สร้างเฉลยข้อสอบ กดปุ่ม Edit Key

โดยการ Scan For Key เป็นการ Scan จาก กระดาษเฉลยคำตอบ

หรือ การกดเลือก E (กรณี EQ ไม่มีเฉลย แนะนำให้เลือก ตัวเลือก E ทั้ง 52 ข้อ)

The screenshot displays the ZIPGRADE application interface. The top bar is green with a white checkmark icon and the text "ZIPGRADE". Below this, a green bar contains a keyboard icon and the text "EQ\_2559\_61".

On the left side, there is a list of statistics:

- Class: 6/1
- Created: 2016/08/11
- Form: 100 Question
- Papers Graded: 38
- Num Questions: 100
- Avg: 0.0 StdDev: 0.0
- Min: 0.0 Max: 0.0

At the bottom of this list are two green buttons: "Edit Key" (with a key icon) and "Review Papers" (with a document icon).

The main area shows a list of questions with their keys. The top bar of this section is also green with "ZIPGRADE". Below it, the text "Quiz Name: EQ\_2559\_61" is displayed, along with a green button labeled "Scan For Key". The key is set to "A: Primary Key".

The list of questions is as follows:

Question Number	Key	Points
47:	E	1pt
48:	E	1pt
49:	E	1pt
50:	E	1pt
51:	E	1pt
52:	E	1pt
53:	E	opt
54:	E	opt
55:	E	opt

### ประเมิน EQ ( Scan Papers )


เป็นการ Scan จาก **กระดาษคำตอบ** ของนักเรียนแต่ละคน จนครบ

โดยการวางตำแหน่งกระดาษคำตอบ โดยให้กรอบสี่เหลี่ยม ตรงกับ ตำแหน่ง จุดสี่เหลี่ยม ทั้งสี่มุม โปรแกรมจะตรวจจับความชัด เมื่อได้แล้วจะแสดงผล ให้ทราบและเปลี่ยนกระดาษคำตอบ ของนักเรียนลำดับต่อไปจนครบ



ตรวจเช็คผลการตรวจประเมิน Review Papers

เป็นการตรวจผลการตรวจ กระดาษคำตอบ ของนักเรียนแต่ละคน



**ZIPGRADE**

Quiz EQ\_2559\_61  
 Name:  
 Graded Papers: 38  
 Subject: All Papers

น้ำหนักัด กลัวยสูงเนิน 0 / 52  
 0

ฉัตรชัย คำกมล

เพชรลดา คำใส

รัตนากร จันทร์โส


พรวิมล จันเปรม

สุภาภรณ์ จำปานิล

พงศกิตต์ จินต์กสิ

ดำรงค์ ชัยสุวรรณ

ทิพวรรณ ชูชัย



**ZIPGRADE**

Student: รัตนากร จันทร์โสภา  
 0 / 52 = 0.0

ชื่อ-นามสกุล: รัตนากร จันทร์โสภา ปี: 8-6/1 ความฉลาดทางอารมณ์ EQ

เลขประจำตัวนักเรียน

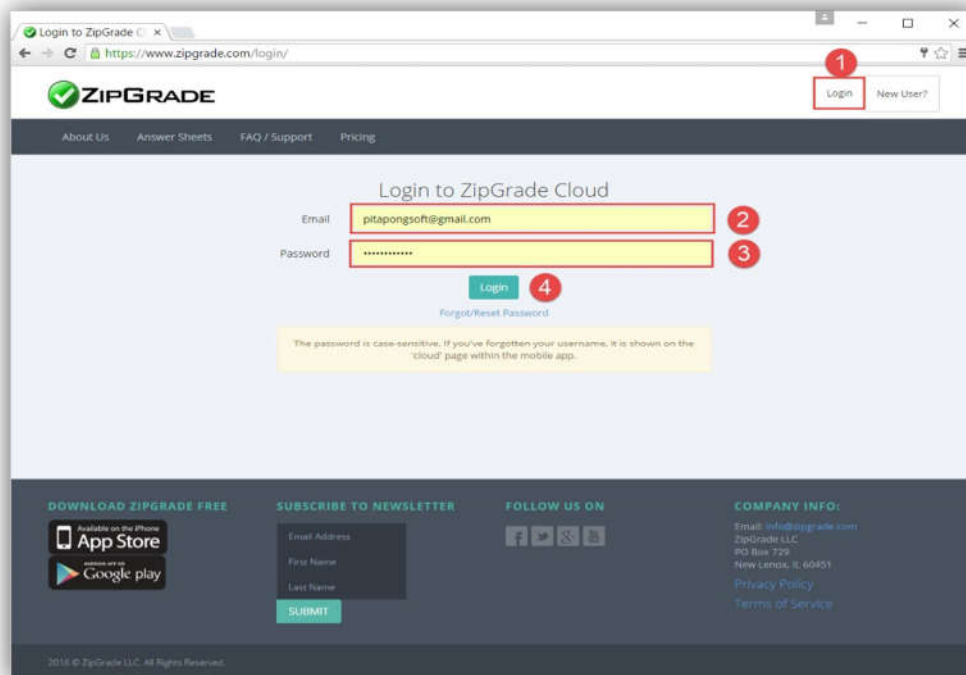
Q	1	2	3	4	Q	1	2	3	4
0					41				
1					42				
2					43				
3					44				
4					45				
5					46				
6					47				
7					48				
8					49				
9					50				
10					51				
11					52				
12									
13									
14									
15									
16									
17									
18									
19									
20									

Image Questions



## การส่งออก ผลการประเมิน จาก Cloud Server Zipgrade

- เปิด เว็บไซต์ [www.zipgrade.com](http://www.zipgrade.com)
  - กดปุ่ม Login
  - กรอก Email หรือ Zipgrade User
  - กรอก Password
  - กดปุ่ม Login



- เลือกเมนู **Quizzes**  
จากนั้นเลือก **Quiz Name** ชุดที่ต้องการส่งออก เช่น **SDQ\_2559\_1** หรือ **EQ\_2559\_1**  
== **SDQ\_2559\_1**

<input type="checkbox"/>	Class	Quiz Name	Created	Number of Questions
<input type="checkbox"/>	4/1, 4/2, 4/3, 4/4, 4/5, 4/6	EQ_2559_4	2016-08-22	52
<input type="checkbox"/>	6/1	EQ_2559_61	2016-08-10	52
<input checked="" type="checkbox"/>	6/1	SDQ_2559_6/1	2016-08-10	75
<input type="checkbox"/>	4/1, 4/2, 4/3, 4/4, 4/5, 4/6	430216_UM01_1	2016-08-05	30
<input type="checkbox"/>	4/1, 4/2, 4/3, 4/4, 4/5, 4/6	430216_UM02_1	2016-08-03	30

== EQ\_2559\_1

<input type="checkbox"/>	Class	Quiz Name	Created	Number of Questions
<input type="checkbox"/>	4/1, 4/2, 4/3, 4/4, 4/5, 4/6	EQ_2559_4	2016-08-22	52
<input checked="" type="checkbox"/>	6/1	EQ_2559_61	2016-08-10	52
<input type="checkbox"/>	6/1	SDQ_2559_6/1	2016-08-10	75
<input type="checkbox"/>	4/1, 4/2, 4/3, 4/4, 4/5, 4/6	430216_UM01_1	2016-08-05	30
<input type="checkbox"/>	4/1, 4/2, 4/3, 4/4, 4/5, 4/6	430216_UM02_1	2016-08-03	30

กดปุ่ม **Export as CSV Full Format (With Student responses)**  
 == SDQ\_2559\_1

**ZIPGRADE** Current User: pitapongsoft@gmail.com

Quizzes Classes Students Tags Answer Sheets More ▾

Quiz: **SDQ\_2559\_6/1**  
 Class: **6/1**

**QUIZ DETAILS AND STATISTICS**

Class:	6/1
Number of Papers:	30
Number of Questions:	75
Possible Points:	75

	Score	Percent
Minimum	0	0.0
Maximum	0	0.0
Average	0.0	0.0
Median	0	0.0

Export as PDF ▾ Export as CSV **1**

Archive Quiz

Full Format (with student responses) **2**  
 Standard Format  
 Full Format (previous Apr. 2015 Format)  
 Item Analysis (previous Apr. 2015 Format)

**SCORE DISTRIBUTION**

35 chart by amCharts

**ITEM ANALYSIS**

#	Answer	# Correct	% Correct	Discrim. Factor	Alt. Answers
1	E	0.0	0.0 %		C:70% B:20% A:7% D:3%
2	E	0.0	0.0 %		A:50% B:37% C:13%

**GRADED PAPERS**

ID	Name	Score	% Correct	Key
14408	กชัชวาลย์, นันทิชา	0	0.0 %	A
14490	พัญชน, นันทิชา	0	0.0 %	A
14417	ณัฏ, นพพร	0	0.0 %	A
14418	ณัฐวิภา, นพพร	0	0.0 %	A

**ZIPGRADE** Current User: pitapongsoft@gmail.com

Quizzes Classes Students Tags Answer Sheets More ▾

Quiz: **SDQ\_2559\_6/1**  
 Class: **6/1**

**QUIZ DETAILS AND STATISTICS**

Class:	6/1
Number of Papers:	30
Number of Questions:	75
Possible Points:	75

	Score	Percent
Minimum	0	0.0
Maximum	0	0.0
Average	0.0	0.0
Median	0	0.0

Export as PDF ▾ Export as CSV **1**

Archive Quiz

Full Format (with student responses) **2**  
 Standard Format  
 Full Format (previous Apr. 2015 Format)  
 Item Analysis (previous Apr. 2015 Format)

**SCORE DISTRIBUTION**

35 chart by amCharts

**ITEM ANALYSIS**

#	Answer	# Correct	% Correct	Discrim. Factor	Alt. Answers
1	E	0.0	0.0 %		C:70% B:20% A:7% D:3%
2	E	0.0	0.0 %		A:50% B:37% C:13%
3	E	0.0	0.0 %		A:60% B:33% C:7%
4	E	0.0	0.0 %		C:63% B:33% A:3%

**GRADED PAPERS**

ID	Name	Score	% Correct	Key
14408	กชัชวาลย์, นันทิชา	0	0.0 %	A
14490	พัญชน, นันทิชา	0	0.0 %	A
14417	ณัฏ, นพพร	0	0.0 %	A
14418	ณัฐวิภา, นพพร	0	0.0 %	A
14415	ณัฐ, นพพร	0	0.0 %	A
15701	ณัฐวิภา, นพพร	0	0.0 %	A

quizDataFull.csv

== EQ\_2559\_1

**ZIPGRADE** Current User: pitapongs

Quizzes Classes Students Tags Answer Sheets More ▾

Quiz: **EQ\_2559\_61**  
Class: **6/1**

**QUIZ DETAILS AND STATISTICS**

Class:	6/1
Number of Papers:	38
Number of Questions:	52
Possible Points:	52

	Score	Percent
Minimum	0	0.0
Maximum	0	0.0
Average	0.0	0.0
Median	0	0.0

Export as PDF ▾    Export as CSV ▾ **1**

Archive Quiz

Full Format (with student responses) **2**  
Standard Format  
Full Format (previous Apr. 2015 Format)  
Item Analysis (previous Apr. 2015 Format)

**ITEM ANALYSIS**

#	Answer	# Correct	% Correct	Discrim. Factor	Alt. Answers
1	E	0.0	0.0 %		D:58% C:34% B:8%
2	E	0.0	0.0 %		A:55% B:29% C:16%
3	E	0.0	0.0 %		B:45% A:45% C:11%
4	E	0.0	0.0 %		D:42% C:39% B:16% A:3%

**SCORE DISTRIBUTION**

**GRADED PAPERS**

ID	Name	Score	% Correct	Key
14408	นักเรียน, ผู้คิด	0	0.0 %	A
14490	นักเรียน, ผู้คิด	0	0.0 %	A
14417	นักเรียน, ผู้คิด	0	0.0 %	A
14418	นักเรียน, ผู้คิด	0	0.0 %	A
14415	นักเรียน, ผู้คิด	0	0.0 %	A
14657	นักเรียน, ผู้คิด	0	0.0 %	A

Quiz: **EQ\_2559\_61**  
Class: **6/1**

**QUIZ DETAILS AND STATISTICS**

Class:	6/1
Number of Papers:	38
Number of Questions:	52
Possible Points:	52

	Score	Percent
Minimum	0	0.0
Maximum	0	0.0
Average	0.0	0.0
Median	0	0.0

Export as PDF ▾    Export as CSV ▾

Archive Quiz

**SCORE DISTRIBUTION**

**ITEM ANALYSIS**

#	Answer	# Correct	% Correct	Discrim. Factor	Alt. Answers
1	E	0.0	0.0 %		D:58% C:34% B:8%
2	E	0.0	0.0 %		A:55% B:29% C:16%
3	E	0.0	0.0 %		B:45% A:45% C:11%
4	E	0.0	0.0 %		D:42% C:39% B:16% A:3%

**GRADED PAPERS**

ID	Name	Score	% Correct	Key
14408	นักเรียน, ผู้คิด	0	0.0 %	A
14490	นักเรียน, ผู้คิด	0	0.0 %	A
14417	นักเรียน, ผู้คิด	0	0.0 %	A
14418	นักเรียน, ผู้คิด	0	0.0 %	A
14415	นักเรียน, ผู้คิด	0	0.0 %	A
14657	นักเรียน, ผู้คิด	0	0.0 %	A

↓

quizDatafull.csv

6. นำไฟล์จากแบบประเมิน SDQ แปลงไฟล์ตามขั้นตอนเพื่อเตรียมนำเข้า Bookmark2551 ระบบ Cloud Server ของ Zipgrade จะส่งข้อมูลไฟล์ CSV จะได้ไฟล์ quizDataFull.csv (ชื่อไฟล์เป็นชื่อนี้ทุกครั้งจึงต้องเปิดไฟล์แล้วบันทึกเปลี่ยนชื่อไฟล์ตามข้อมูล)

3.1 เปิดไฟล์ quizDataFull.csv แล้ว บันทึก โดยเปลี่ยน ชื่อไฟล์ SDQ714

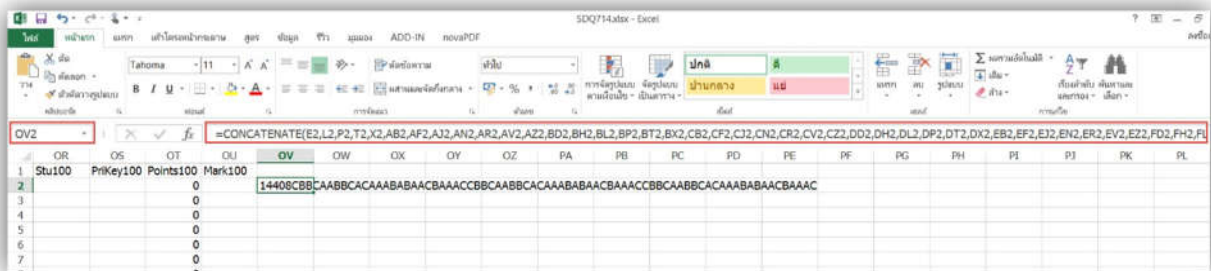
ตัวอย่าง ดังนี้ ชื่อไฟล์ SDQRหัสครู (714 ครูพิชพงษ์ ยิ้มเปรม)

**ไฟล์ SDQ**                      ชื่อไฟล์                      **SDQ714.CSV**

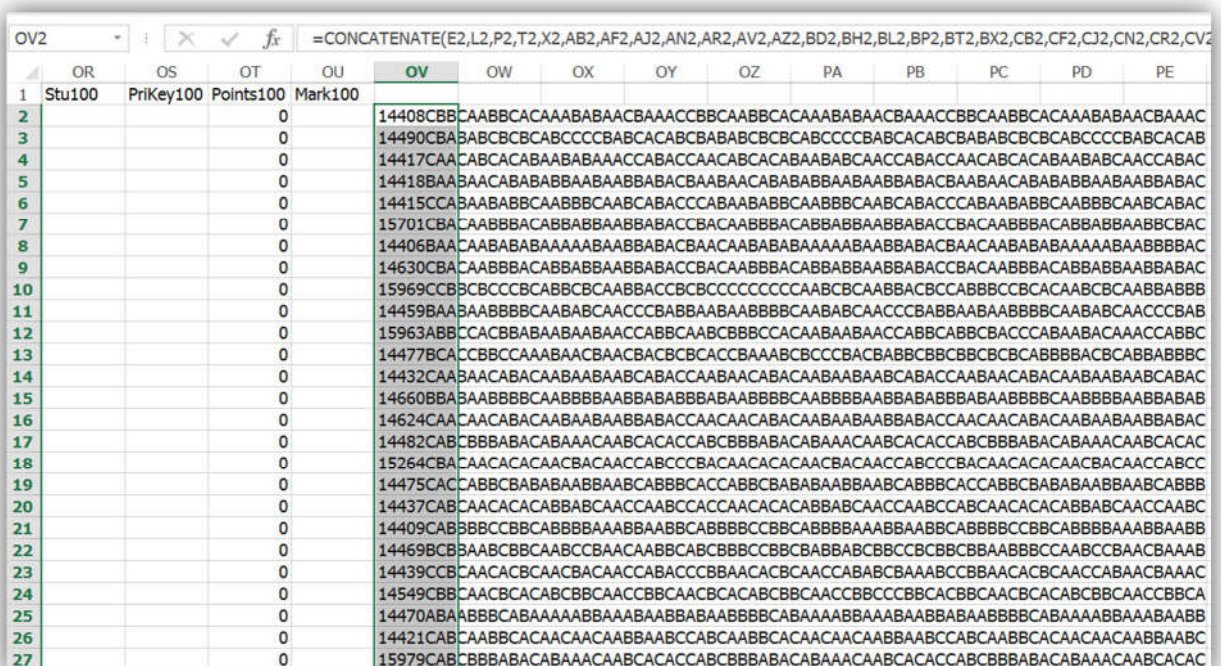
3.2 เปิดไฟล์ SDQ714.CSV แล้ว บันทึกเป็น โดยเปลี่ยนนามสกุล ชื่อไฟล์ SDQ714.xlsx

3.3 เปิดไฟล์ SDQ714.xlsx ไปที่เซลล์ **OV2** แล้วใส่สูตรเลือกตัวเลือกคำตอบ SDQ

=CONCATENATE(E2,L2,P2,T2,X2,AB2,AF2,AJ2,AN2,AR2,AV2,AZ2,BD2,BH2,BL2, BP2,BT2,BX2,CB2,CF2,CJ2,CN2,CR2,CV2,CZ2,DD2,DH2,DL2,DP2,DT2,DX2,EB2, EF2,EJ2,EN2,ER2,EV2,EZ2,FD2, FH2,FL2,FP2,FT2,FX2,GB2,GF2,GJ2,GN2,GR2,GV2, GZ2,HD2,HH2,HL2,HP2,HT2,HX2,IB2,IF2,IJ2,IN2,IR2,IV2,IZ2,JD2,JH2, JL2,JP2,JT2, JX2,KB2,KF2,KJ2,KN2, KR2,KV2)



Copy สูตร วางในคอลัมภ์ OV ลงมาจนครบนักเรียนทุกคน



```

SDQ714.TXT - Notepad
File Edit Format View Help
14408CBBCAABBCACAABABAACBAAACCBBCAABBCACAABABAACBAAACCBBCAABBCACAABABAACBAAAC
14490CBABABCBCBCABCCCCBABCACABCABABABCBCBCABCCCCBABCACABCABABABCBCBCABCCCCBABCACAB
14417CAACABCACABAABABAAAACBACCACABCACABAABABCAACCABACCAACABCACABAABABCAACCABAC
14418BAABAACABABABBAABAABBABACBAABAACABABABBAABAABBABACBAABAACABABABBAABAABBABAC
14415CCABAABBBCAABBBCAABCABACCCABAABABBBCAABBBCAABCABACCCABAABABBBCAABBBCAABCABAC
15701CBACAABBBACABBABBAABBABACCBCAABBBACABBABBAABBABACCBCAABBBACABBABBAABBBCBAC
14406BAACAABABABAAAAABAABBABACBAACAABABABAAAAABAABBABACBAACAABABABAAAAABAABBBBAC
14630CBACAABBBACABBABBAABBABACCBCAABBBACABBABBAABBABACCBCAABBBACABBABBAABBABAC
15969CCBBCBCCBCABBBCAABBACCBCBCCCCCCCCAABCBCAABBACBCCABBBCCBCACAABCBCAABBABBB
14459BAABAABBBBCAABABCAACCCBABBBAABAABBBBCAABABCAACCCBABBBAABAABBBBCAABABCAACCCBAB
15963ABBCCACBBABAABAABAACCABBCCAABCCBBCCACAABAABAACCABBCCABBCBACCCABAABACAAACCABBC
14477BCACCBBCCAABAACBAACBACBCACCBAABCBCCCBACBABBCCBCCBCCBCCBCCBCCBCCBCCBCCBCCBCC
14432CAABAACBACABAABAABCABACCAABAACABACAABAABAABCABACCAABAACABACAABAABAABCABAC
14660BBABAABBBBCAABBBBAABBABBBBABAABBBBCAABBBBAABBABBBBABAABBBBCAABBBBAABBABAB
14624CAACAACABACAABAABAABBABACCAACAACABACAABAABAABBABACCAACAACABACAABAABAABBABAC
14482CABCBBBACABAAACAABCACACCABCBBBABCABAAACAABCACACCABCBBBABCABAAACAABCACAC
15264CBACAACACACAACBACAACCBACCCBACAACACACAACBACAACCBACCCBACAACACACAACBACAACCBACC
14475CACCABBCCBABAABAABABCABBBCACCABBCCBABABAABBAABCABBBCACCABBCCBABABAABBAABCABBB
14437CABCAACACABBABCAACCAABCCACCAACACACABBABCAACCAABCCABCAACACACABBABCAACCAABC
14409CABBBBCCBCCABBBAABAABBCABBBCBCCBABBBAABAABBCABBBCBCCBCCBABBBAABAABBAABB
14469BCBBAABCBBCAABCCBAACAABBCABCBBCCBCCBABBABCBBCCBCCBCCBBAABBBCCAABCCBAACBAAAB
14439CCBCAACBCAACBACAACCBACCCBBAACACBCAACCBABABCBAABCCBBAACACBCAACCBABAACBAAAC
14549CBBCAACBCACABCBCAACCBBCAACBCACABCBCAACCBCCBCCBCCBCCBCCBCCBCCBCCBCCBCCBCCBCC
14470ABAABBBBCABAAAABBAABAABBABAABBBBCABAAAABBAABAABBABAABBBBCABAAAABBAABAABB
14421CABCAABBCACAACAACAABBAABCCABCAABBCACAACAACAABBAABCCABCAABBCACAACAACAABBAABC

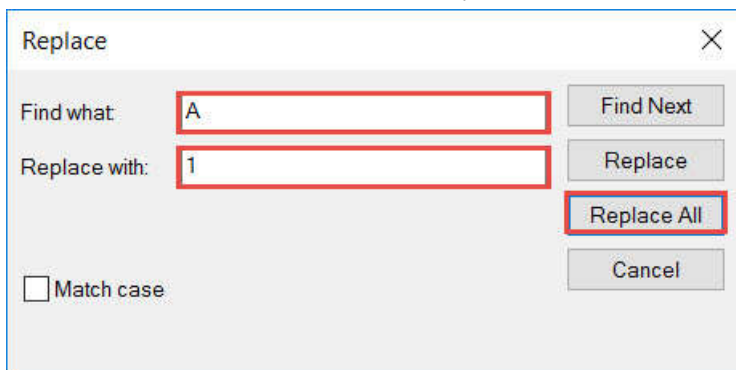
```

เปลี่ยน ข้อมูล A เป็น 1 , B เป็น 2 , C เป็น 3

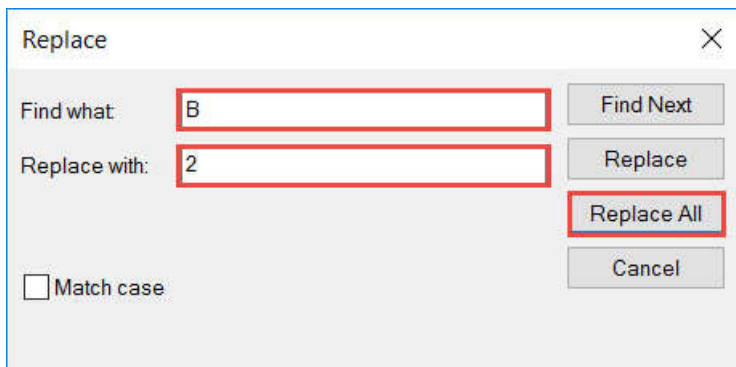
เลือก เมนู Edit เลือก Replace

Undo	Ctrl+Z
Cut	Ctrl+X
Copy	Ctrl+C
Paste	Ctrl+V
Delete	Del
Find...	Ctrl+F
Find Next	F3
Replace...	Ctrl+H
Go To...	Ctrl+G
Select All	Ctrl+A
Time/Date	F5

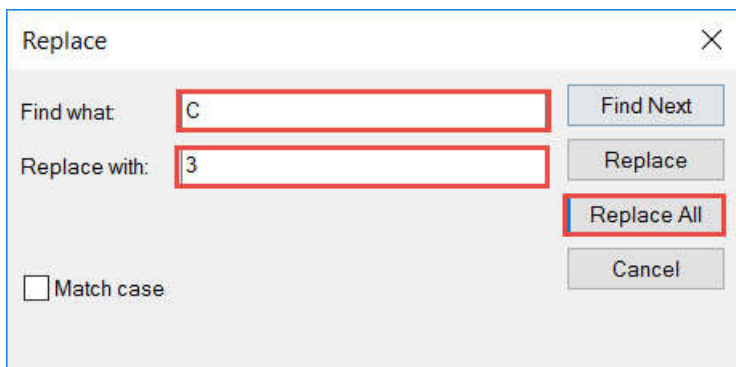
กรอก Find What เปลี่ยน A กรอก 1 กดปุ่ม Replace All



กรอก Find What เปลี่ยน B กรอก 2 กดปุ่ม Replace All



กรอก Find What เปลี่ยน C กรอก 3 กดปุ่ม Replace All



บันทึกข้อมูล จากนั้น สำเนา ไฟล์ SDQ714.TXT ไปวางในโฟลเดอร์ ครู ( T714 )

Name	Date modified	Type	Size
Ampom.txt	28/08/2559 19:26	Text Document	1 KB
BookMark.Txt	28/08/2559 19:26	Text Document	1 KB
EQ714.txt	12/08/2559 16:53	Text Document	3 KB
SchoolLicense.txt	28/08/2559 19:26	Text Document	1 KB
SDQ714.txt	12/08/2559 11:18	Text Document	3 KB
ง30215#442557#1#714.accdb	28/08/2559 19:29	Microsoft Access ...	3,080 KB
ง30215#442557#1#714.laccdb	28/08/2559 19:29	Microsoft Access R...	1 KB
นายพิรพงษ์ ยิ้มเปรม.Txt	28/08/2559 19:26	Text Document	1 KB

7. นำไฟล์จากแบบประเมิน EQ แปลงไฟล์ตามขั้นตอนเพื่อเตรียมนำเข้า Bookmark2551 ระบบ Cloud Server ของ Zipgrade จะส่งข้อมูลไฟล์ CSV จะได้ไฟล์ quizDataFull.csv (ชื่อไฟล์เป็นชื่อนี้ทุกครั้งจึงต้องเปิดไฟล์แล้วบันทึกเปลี่ยนชื่อไฟล์ตามข้อมูล)

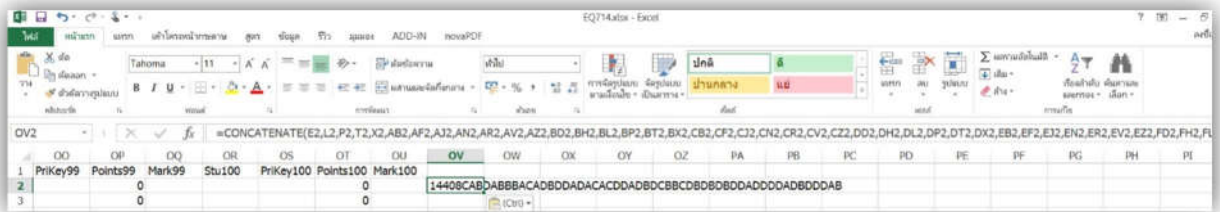
4.1 เปิดไฟล์ quizDataFull.csv แล้ว บันทึก โดยเปลี่ยน ชื่อไฟล์ EQ714

ตัวอย่าง ดังนี้ ชื่อไฟล์ EQรหัสครู (714 ครูพิธพงศ์ ยิ้มเปรม)

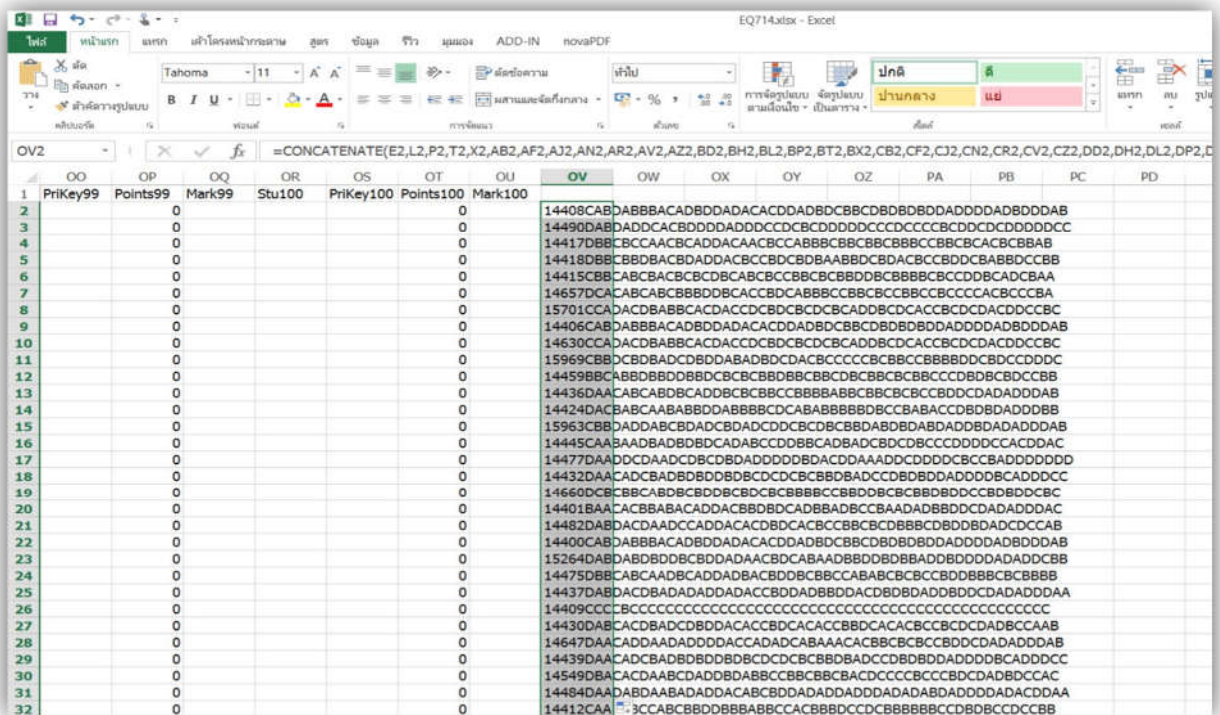
**ไฟล์ EQ** ชื่อไฟล์ **EQ714.CSV**

4.2 เปิดไฟล์ EQ714.CSV แล้ว บันทึกเป็น โดยเปลี่ยนนามสกุล ชื่อไฟล์ EQ714.xlsx

4.3 เปิดไฟล์ EQ714.xlsx ไปที่เซลล์ OV2 แล้วใส่สูตรเลือกตัวเลือกคำตอบ SDQ  
 =CONCATENATE(E2,L2,P2,T2,X2,AB2,AF2,AJ2,AN2,AR2,AV2,AZ2,BD2,BH2,BL2, BP2,BT2,BX2,CB2,CF2,CJ2,CN2,CR2,CV2,CZ2,DD2,DH2,DL2,DP2,DT2,DX2,EB2, EF2,EJ2,EN2,ER2,EV2,EZ2,FD2, FH2,FL2,FP2,FT2,FX2,GB2,GF2,GJ2,GN2,GR2,GV2, GZ2,HD2,HH2)



Copy สูตร วางในคอลัมภ์ OV ลงมาจนครบนักเรียนทุกคน



จากนั้น copy ข้อมูล ในคอลัมภ์ OV ไปวาง ในโปรแกรม Text Document (Notpad,EditPlus) แล้ว บันทึกเป็น ไฟล์ ชื่อไฟล์ EQ714.TXT

EQ714.txt - Notepad

File Edit Format View Help

```

14630CCADACDBABBACDACDCBDCBCDCBCADDBCDACCCBCDCDACDDCCBC
15969CBBDCBDBADCDDBDABADBDACBCCCCBCBBCCBBBDDCBDCDDDC
14459BBCABBDBDDBBDCBCBCBBDBBCBCCBDBCBCCBCCBCCBDBCBDCBB
14436DAACABCABDBCADDBCBBCBCCBBBABBBCBCCBCCBDDCDADADDAB
14424DACBABCABABDDABBBBCDCABABBBBDBCCBABACCCBDBDADDDBB
15963CBBDADDABCBDADCBADCDCCBDCBCCBDBDABDADDBDADADDAB
14445CAABAADBADBDDBCADABCCDDBBCADBADCBCDCBCCDDDDCCACDDAC
14477DAADDCAADCBDBDADDDDDBDACDDAAADDCCDDDCBCCBADDDDDDD
14432DAACADCBADBDDBDBDCDCBCBDBADCCDBDBDDADDDDBCADDCC
14660DCBCCBACBDBCBDDBCBDCBCCBBBCCBDDBCBCCBDBDDCCBDBDDCBC
14401BAACACBBABACADDACBDBDCADBBADBCCBAADADBBDDCDADADDAC
14482DABDACDAADCCADDACBDCACBCCBCCBDBBDBDDADCDCCAB
14400CABDABBBACADBDADACDADBDCCBDBDBDDADDDADBDDBAB
15264DABDABDBDDBCBDDADAACBDCABAADBBDDDBBBADDBDDDDADADDCBB
14475DBBCABCAADBCADDADBCBDBCCBABCBCBCCBDDBBBCBCCBBB
14437DABDACDBADADADDADACBDDADBBDDACBDBDADDBDDCDADADDAA
14409CCCCBCCCCCCCCCCCCCCCCCCCCCCCCCCCCCCCCCCCCCCCCCCCC
14430DABCACDBADCDDBDACCCBDCACACCCBBDACACBCCBCDCDADBCCAAB
14647DAACADDAADADDDACCADADCABAAACACBCCBCCBDDCDADADDAB
14439DAACADCBADBDDBDBDCDCBCBDBADCCDBDBDDADDDDBCADDCC
14549DBACACDAABCDADDBDABBCCBCCBCCBACDCCCCBCCBDCDADBCCAC
14484DAADABDAABADADDACBCBDDADADDADDDADADABDADDDADACDDAA
14412CAABBBCCABCBBDBBBABBCCACBBBDCCBCCCCBCCBDBCCDCCBB
14470CBBBAADDBCBDDBCACCBDCABBBCCABCBCBCCBCCBCCCCACBCCBA
14510BAACABBABDBBADDDBCBCBCCBCCBBBABBBCBCCBCCBDDCDADADBAB
14421DCBBBBBABBBCACABABCCDCBBBABBABDBCBADCBDDDDADADDDBC
15979DBCABCAABABDDABBBBCDCABABBBBDBCCBABACCCBDBDADDDBB
14438DBADACCBBCADADDADBADCDACABDCBDBCBCCBDDDBDADDDCB
14426CAADACCAACACADDABABCCCCABBCCDCBCCBACCBCCDDADACCCAC

```

เปลี่ยน ข้อมูล A เป็น 1 , B เป็น 2 , C เป็น 3 , D เป็น 4  
เลือก เมนู Edit เลือก Replace

Undo	Ctrl+Z
Cut	Ctrl+X
Copy	Ctrl+C
Paste	Ctrl+V
Delete	Del
Find...	Ctrl+F
Find Next	F3
Replace...	Ctrl+H
Go To...	Ctrl+G
Select All	Ctrl+A
Time/Date	F5



กรอก Find What เปลี่ยน A กรอก 1 กดปุ่ม Replace All

The screenshot shows a 'Replace' dialog box with a close button (X) in the top right corner. It contains two text input fields: 'Find what:' with the value 'A' and 'Replace with:' with the value '1'. Both fields are highlighted with a red border. To the right of these fields are four buttons: 'Find Next', 'Replace', 'Replace All', and 'Cancel'. The 'Replace All' button is highlighted with a red border. At the bottom left, there is a checkbox labeled 'Match case' which is currently unchecked.

กรอก Find What เปลี่ยน B กรอก 2 กดปุ่ม Replace All

The screenshot shows a 'Replace' dialog box with a close button (X) in the top right corner. It contains two text input fields: 'Find what:' with the value 'B' and 'Replace with:' with the value '2'. Both fields are highlighted with a red border. To the right of these fields are four buttons: 'Find Next', 'Replace', 'Replace All', and 'Cancel'. The 'Replace All' button is highlighted with a red border. At the bottom left, there is a checkbox labeled 'Match case' which is currently unchecked.









กรอก Find What เปลี่ยน C กรอก 3 กดปุ่ม Replace All

The screenshot shows a 'Replace' dialog box with a close button (X) in the top right corner. It contains two text input fields: 'Find what:' with the value 'C' and 'Replace with:' with the value '3'. Both fields are highlighted with a red border. To the right of these fields are four buttons: 'Find Next', 'Replace', 'Replace All', and 'Cancel'. The 'Replace All' button is highlighted with a red border. At the bottom left, there is a checkbox labeled 'Match case' which is currently unchecked.

กรอก Find What เปลี่ยน D กรอก 4 กดปุ่ม Replace All


The screenshot shows a 'Replace' dialog box with a close button (X) in the top right corner. It contains two text input fields: 'Find what:' with the value 'D' and 'Replace with:' with the value '4'. Both fields are highlighted with a red border. To the right of these fields are four buttons: 'Find Next', 'Replace', 'Replace All', and 'Cancel'. The 'Replace All' button is highlighted with a red border. At the bottom left, there is a checkbox labeled 'Match case' which is currently unchecked.

จากนั้น สำเนา ไฟล์ EQ714.TXT ไปวางในโฟลเดอร์ข้อมูล BookMark2551 ครู ( T714 )

Name	Date modified	Type	Size
 Amporn.txt	28/08/2559 19:26	Text Document	1 KB
 BookMark.Txt	28/08/2559 19:26	Text Document	1 KB
 EQ714.txt	12/08/2559 16:53	Text Document	3 KB
 SchoolLicense.txt	28/08/2559 19:26	Text Document	1 KB
 SDQ714.txt	12/08/2559 11:18	Text Document	3 KB
 ง30215#442557#1#714.accdb	28/08/2559 19:29	Microsoft Access ...	3,080 KB
 ง30215#442557#1#714.laccdb	28/08/2559 19:29	Microsoft Access R...	1 KB
 นายพิชพงษ์ ยิ้มเปรม.Txt	28/08/2559 19:26	Text Document	1 KB

## การนำผลการประเมิน SDQ เข้าสู่โปรแกรม BookMark2551

2. เข้าสู่โปรแกรม BookMark2551



**Bookmarks 2551 Program** Th Eng

ระดับการศึกษา  ปีการศึกษา   
 ชั้นปีที่  ภาคเรียนที่

เส้นทางสถานข้อมูล  ?

รหัสวิชา   
 รหัสครู  [05/08/2559]  
 รหัสผ่าน

สร้างเสร็จโดย อัมพร ชมเด็จพระ [ลจรภมณ]  
 Address: www.facebook.com/phothasoft E-Mail:secondary2556@gmail.com Lineid:phothasoft  
 สงวนลิขสิทธิ์ตามพระราชบัญญัติลิขสิทธิ์ พ.ศ. 2537

3. เลือกเมนู อเนกประสงค์



จะแสดงเมนู SDQ



BookMarks2551 Program Version V

BookMarks2551

อเนกประสงค์  
 ง30215

บันทึก  
 26  
 ตุลาคม

บันทึก  
 09  
 ตุลาคม

ข้อมูล  
 รายวิชา

ข้อมูล  
 โรงเรียน

คำนวณ  
 T Score

SDQ

EQ

กลับ  
 รายการหลัก

รหัสครู: 714 รหัสประจำตัว: อัมพร ชมเด็จพระ รหัสวิชา: ง30215 การผลิตสื่อบนคอมพิวเตอร์ฉบับที่ 1  
 นักเรียนชั้นมัธยมศึกษาปีที่ 4 ปีการศึกษา 2557 ภาคเรียนที่ 1 จากฐานข้อมูล C:\DBOFAMPORN\BOOKMARK2552\_1\T714\ง30215#442557#1#714.ACcdb

โรงเรียนราชประชานุเคราะห์ ๓๑ อำเภอเมืองกำแพงเพชร จังหวัดกำแพงเพชร  
 ชั้นมัธยมศึกษาปีที่ 4 ปีการศึกษา 2557 ภาคเรียนที่ 1

## 4. กตปุม

SDQ

โปรแกรมแสดง การประเมิน SDQ กตปุม รวม 3 ฉบับ

BookMarks2551 Program Version V

### The Stregths and Difficulties Questionnaire [SDQ]

เลขประจำตัว 14397 ชื่อ-สกุล นางสาวชนิษฐา เด็กี่ 1-1 ครั้งที่ 1

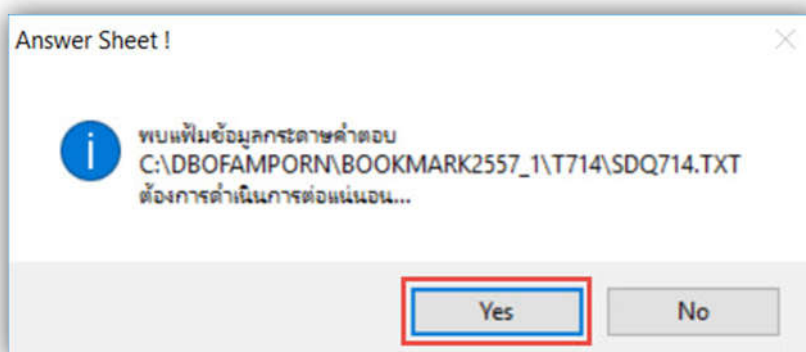
นักเรียน1	นักเรียน2	ผู้ปกครอง1	ผู้ปกครอง2	ครู1	ครู2
01. ห่วงใยความรู้สึกคนอื่น	0	16. เครียด ขาดความมั่นใจในตัวเอง	0		
02. อยู่ไม่นิ่ง นิ่งนิ่ง ๆ ไม่ได้	0	17. ใจดีกับเด็กที่เล็กกว่า	0		
03. มักจะบ่นว่า ปวดศรีษะ ปวดท้อง	0	18. ชอบโกหกหรือขี้โก่ง	0		
04. เต็มใจแบ่งปันสิ่งของให้เพื่อน	0	19. ถูกเด็กอื่นล้อเลียนหรือรังแก	0		
05. มักจะอาละวาดหรือโมโหง่าย	0	20. ชอบอาสาช่วยเหลือผู้อื่น	0		
06. ค่อนข้างแยกตัว ชอบเล่นคนเดียว	0	21. คิดก่อนทำ	0		
07. เชื่อฟัง มักจะทำตามผู้ใหญ่ที่ต้องการ	0	22. ขโมยของที่บ้าน โรงเรียน อื่น ๆ	0		
08. กังวลใจหลายเรื่อง ดูกังวลเสมอ	0	23. เข้ากับผู้ใหญ่ได้ดีกว่าเด็กวัยเดียวกัน	0		
09. เป็นที่พึงใจเวลาคนอื่นเสียใจ	0	24. ขี้กลัว รู้สึกหวาดกลัวได้ง่าย	0		
10. อยู่ไม่สุข วุ่นวายอย่างมาก	0	25. ทำงานได้จนเสร็จ	0		
11. มีเพื่อนสนิท	0	คะแนนด้านที่ 1 อารมณ์	0		
12. มักจะมีเรื่องทะเลาะวิวาท รังแก เด็กอื่น	0	คะแนนด้านที่ 2 ความประพฤติ	0		
13. ดูไม่มีความสุข ท้อแท้	0	คะแนนด้านที่ 3 สมาธิสั้น	0		
14. เป็นที่ชื่นชอบของเพื่อน	0	คะแนนด้านที่ 4 ความสัมพันธ์	0		
15. วอกแวกง่าย สมาธิสั้น	0	<b>รวมคะแนนทั้งสี่ด้าน</b>	<b>0</b>		
		คะแนนด้านที่ 5 สังคม	0		

1=ไม่จริง 2=ค่อนข้างจริง 3=จริง

Scanner **รวม 3 ฉบับ** ฉบับนักเรียน ฉบับผู้ปกครอง ฉบับครู แบบประเมิน  ด้านหน้า  หน้าหลัง Excel Export

โรงเรียนวิภาวดีรังสิต กรุงเทพมหานคร สำนักส่งเสริมกีฬาแห่งประเทศไทย จังหวัดกำแพงเพชร  
ชั้นมัธยมศึกษาปีที่ 4 ปีการศึกษา 2557 ภาคเรียนที่ 1

โปรแกรม ตรวจสอบไฟล์ SDQXXX.TXT พร้อมแสดงหน้าต่าง



โปรแกรมจะนำเข้าสู่ข้อมูลพร้อม วิเคราะห์ สรุปรายงานต่าง ๆ โดยอัตโนมัติ

กตปุมเครื่องพิมพ์ 3 เครื่อง เพื่อพิมพ์รายงานตามต้องการ

**The Strengths and Difficulties Questionnaire [SDQ]**

เลขประจำตัว

ชื่อ-สกุล

1-13 ครั้งที่

นักเรียน1	นักเรียน2	ผู้ปกครอง1	ผู้ปกครอง2	ครู1	ครู2
01. ห่วงใยความรู้สึกคนอื่น		3	16. เครียด ขาดความมั่นใจในตัวเอง		2
02. อยู่ไม่นิ่ง นิ่งนิ่ง ๆ ไม่ได้		1	17. ใจดีกับเด็กที่เล็กกว่า		3
03. มักจะบ่นว่า ปวดศีรษะ ปวดท้อง		3	18. ชอบโกหกหรือขี้โก่ง		1
04. เต็มใจแบ่งปันสิ่งของให้เพื่อน		3	19. ถูกเด็กอื่นล้อเลียนหรือรังแก		1
05. มักจะอาละวาดหรือโมโหง่าย		1	20. ชอบอาสาช่วยเหลือผู้อื่น		2
06. ค่อนข้างแยกตัว ชอบเล่นคนเดียว		1	21. คิดก่อนทำ		1
07. เชื้อเฟื่อง มักจะทำตามที่ผู้ใหญ่ต้องการ		2	22. ขโมยของที่บ้าน โรงเรียน อื่น ๆ		1
08. กังวลใจหลายเรื่อง ดูกังวลเสมอ		2	23. เข้ากับผู้ใหญ่ได้ดีกว่าเด็กวัยเดียวกัน		2
09. เป็นที่ฟังได้เวลาคคนอื่นเสียใจ		3	24. ซ้ำกลัว รู้สึกหวาดกลัวได้ง่าย		1
10. อยู่ไม่สุข รุนวายเป็นอย่างมาก		1	25. ทำงานได้จนเสร็จ		3
11. มีเพื่อนสนิท		3	คะแนนด้านที่ 1 อารมณ์	5	ปกติ
12. มักจะมีเรื่องทะเลาะวิวาท รังแกเด็กอื่น		1	คะแนนด้านที่ 2 ความประพฤติ	1	ปกติ
13. ดูไม่มีความสุข ท้อแท้		2	คะแนนด้านที่ 3 สมาธิสั้น	2	ปกติ
14. เป็นที่ชื่นชมของเพื่อน		2	คะแนนด้านที่ 4 ความสัมพันธ์	2	ปกติ
15. วอกแวกง่าย สมาธิสั้น		1	<b>รวมคะแนนทั้งสี่ด้าน</b>	<b>10</b>	<b>ปกติ</b>
			คะแนนด้านที่ 5 สังคม		<b>1 2 3</b> เป็นจุดแข็ง

1=ไม่จริง 2=ค่อนข้างจริง 3=จริง

Scanner
รวม 3 ฉบับ
ฉบับนักเรียน
ฉบับผู้ปกครอง
ฉบับครู

แบบประเมิน
 คำหน้า
  หน้า+หลัง
 Excel Export

Print Preview
 75%

**โรงเรียนจิตรปราชญ์วิทยาคุณ กำแพงเพชร**


สรุปการให้คะแนนและการแปลผลนักเรียนจากแบบประเมินพฤติกรรมเด็ก (SDQ) ชั้นมัธยมศึกษาปีที่ 4/1 ปีการศึกษา 2557

เลขที่	เลขประจำตัว	ชื่อ-ชื่อสกุล	นักเรียนประเมินตนเอง					ครูประเมินนักเรียน					ผู้ปกครองประเมินนักเรียน				
			สามดี	ไม่สามดี	สามดี	ไม่สามดี	รวม	สามดี	ไม่สามดี	รวม	สามดี	ไม่สามดี	รวม	สามดี	ไม่สามดี	รวม	
1	14397	นางสาวชัชชญา เสงี	0	0	0	0	0	0	0	0	0	0	0	0	0		
2	14400	นางสาวชัชชญา มกเที่ยง	0	0	0	0	0	0	0	0	0	0	0	0	0		
3	14401	นางสาวชัชชญา กุ่ยแก้ว	0	0	0	0	0	0	0	0	0	0	0	0	0		
4	14406	นายศิริรงค์ ชัยสุธรรม	0	0	0	0	0	0	0	0	0	0	0	0	0		
5	14408	นางสาวปัทมาธิศ กลังสูงเนิน	0	0	0	0	0	0	0	0	0	0	0	0	0		
6	14409	นางสาวปัทมาธิศ วงษ์ชัย	0	0	0	0	0	0	0	0	0	0	0	0	0		
7	14412	นายปริญญาธิศ ชัยลาภโชติ	0	0	0	0	0	0	0	0	0	0	0	0	0		
8	14415	นางสาวพรวิมล ชื่นประม	0	0	0	0	0	0	0	0	0	0	0	0	0		
9	14417	นางสาวพรวิมล คำใส	0	0	0	0	0	0	0	0	0	0	0	0	0		
10	14418	นางสาวพรวิมล ชื่นประม	0	0	0	0	0	0	0	0	0	0	0	0	0		
11	14421	นางสาวสุภาวดี แพรจรรย์	0	0	0	0	0	0	0	0	0	0	0	0	0		
12	14424	นางสาววิลาสา บดีรัฐ	0	0	0	0	0	0	0	0	0	0	0	0	0		
13	14426	นางสาวสกวเดือน แพรจรรย์	0	0	0	0	0	0	0	0	0	0	0	0	0		
14	14430	นางสาวชัชชญา ศรีภัก	0	0	0	0	0	0	0	0	0	0	0	0	0		
15	14432	นางสาวสุภาวดี ชัยศิริ	0	0	0	0	0	0	0	0	0	0	0	0	0		
16	14436	นางสาวอรวิ นาคนิย	0	0	0	0	0	0	0	0	0	0	0	0	0		
17	14437	นางสาวพรวิมล อากศุณ	0	0	0	0	0	0	0	0	0	0	0	0	0		
18	14438	นางสาวภาวิดา แสงกิจ	0	0	0	0	0	0	0	0	0	0	0	0	0		
19	14439	นางสาวชัชชญา สิริธรรม	0	0	0	0	0	0	0	0	0	0	0	0	0		
20	14445	นางสาวชัชชญา สิริธรรม	0	0	0	0	0	0	0	0	0	0	0	0	0		
21	14459	นางสาวพรวิมล ทองหล่อ	0	0	0	0	0	0	0	0	0	0	0	0	0		
22	14469	นางสาวชัชชญา กุณิกิจ	0	0	0	0	0	0	0	0	0	0	0	0	0		

BookMark2551 Program Version V

Print Preview

75%



โรงเรียนวชิรปราการวิทยาคม กำแพงเพชร


สรุปการให้คะแนนและการประเมินนักเรียนจากแบบประเมินพฤติกรรมเด็ก (SDQ) ชั้นมัธยมศึกษาปีที่ 4/1 ปีการศึกษา 2557

เลขที่	เลขประจำตัว	ชื่อ-ชื่อสกุล	กลุ่มปกติ	ลักษณะอาการทางสังคมอื่น ๆ	มีความสามารถพิเศษ	กลุ่มเสี่ยง/มีปัญหา										หมายเหตุ					
						ส่วนการสังเกต : ว่างกลาง ซ้าย-พฤติกรรม					ส่วนครอบครัว										
						ส่วนการสังเกต	ว่างกลาง	ซ้าย	ขวา	รวม	ความรุนแรง	ความถี่	ความรุนแรง	ความถี่	รวม						
20	14445	นางสาวตรีมาส วัฒน																			
21	14459	นางสาวนภาพร ทองนก่อ	ปกติ	เป็นจุดแข็ง						ปกติ	ปกติ	ปกติ	ปกติ								
22	14469	นางสาวศศิอุษา ทุฒศึกษา	มีปัญหา	เป็นจุดแข็ง						มีปัญหา	มีปัญหา	มีปัญหา	ปกติ								
23	14470	นายมนตรี เสือวัน	มีปัญหา	ไม่มีจุดแข็ง						ปกติ	ปกติ	ปกติ	ปกติ								
24	14475	นางสาววิลาสิณี สิมศิริโรจน์	มีปัญหา	เป็นจุดแข็ง						มีปัญหา	ปกติ	ปกติ	ปกติ								
25	14477	นางสาวสุวิษฐา ร่องพิ	มีปัญหา	ไม่มีจุดแข็ง						มีปัญหา	มีปัญหา	มีปัญหา	มีปัญหา								
26	14482	นางสาวอรุณีรัตน์ มาอิน	มีปัญหา	เป็นจุดแข็ง						ปกติ	ปกติ	ปกติ	ปกติ								
27	14484	นางสาวอรอนงค์ สุบารี																			
28	14490	นายธีรชัย คำกล	เสี่ยง	เป็นจุดแข็ง						เสี่ยง	ปกติ	ปกติ	ปกติ								
29	14510	นายศุภกิตต์ เบ็ญกานทา																			
30	14549	นางสาวนิภาวรรณ สุขพร	มีปัญหา	เป็นจุดแข็ง						มีปัญหา	มีปัญหา	มีปัญหา	มีปัญหา								
31	14624	นางสาวฉันทิมา สิมเสนา	ปกติ	เป็นจุดแข็ง						ปกติ	ปกติ	ปกติ	ปกติ								
32	14630	นางสาวศิวพรธม ชูชัย	ปกติ	เป็นจุดแข็ง						ปกติ	ปกติ	ปกติ	ปกติ								
33	14647	นายชกต สัตว์ร้อย																			
34	14657	นางสาวสุภาภรณ์ จำปานิต																			
35	14660	นายอภิสิทธิ์ หลายแก้ว	ปกติ	เป็นจุดแข็ง						ปกติ	ปกติ	ปกติ	ปกติ								
36	15264	นางสาวกาญจนา รอดโพธิ์	ปกติ	เป็นจุดแข็ง						ปกติ	ปกติ	ปกติ	ปกติ								
37	15701	นายพงศ์ศักดิ์ จันทร์จักรม	ปกติ	เป็นจุดแข็ง						ปกติ	ปกติ	ปกติ	ปกติ								
38	15963	นางสาวอุษิต บุญธาย	มีปัญหา	เป็นจุดแข็ง						มีปัญหา	ปกติ	ปกติ	ปกติ								

BookMarks2551 Program Version V

Print Preview

100%



การประเมินพฤติกรรมเด็ก (SDQ)

โรงเรียน วชิรปราการวิทยาคม

อำเภอ/เขต เมืองกำแพงเพชร จังหวัด กำแพงเพชร

ชั้นมัธยมศึกษาปีที่ 4 ห้อง (1) ภาคเรียนที่ 1 ปีการศึกษา 2557


ครูที่ปรึกษา \_\_\_\_\_

## สรุปจำนวนกลุ่มนักเรียนในแต่ละด้าน

รายการประเมิน	ปกติ	เสี่ยง	มีปัญหา
1. ด้านอารมณ์	17	1	9
2. ด้านความประพฤติ/เกร	24	0	3
3. ด้านพฤติกรรมไม่อยู่นิ่ง/สมาธิสั้น	22	0	5
4. ด้านความสัมพันธ์กับเพื่อน	18	3	6
รวมพฤติกรรม 4 ด้าน	11	3	13
5. ด้านสัมพันธ์ภาพทางสังคม (เป็นจุดแข็ง/ไม่มีจุดแข็ง)	25	2	0

## การนำผลการประเมิน EQ เข้าสู่โปรแกรม BookMark2551

1. เข้าสู่โปรแกรม BookMark2551



**Bookmarks 2551 Program** Th Eng

ระดับการศึกษา มัธยมศึกษาตอนปลาย ปีการศึกษา 2558  
 ชั้นปีที่ 4 ภาคเรียนที่ 2  
 เดือน/ปีฐานข้อมูล E:\T714  
 รหัสวิชา ๓30216  
 รหัสครู 714  
 รหัสผ่าน [05/08/2559]

สงวนลิขสิทธิ์โดย อิมพร ซอฟต์แวร์ [จรรยาภรณ์]  
 Address: www.facebook.com/phothasoft E-Mail:secondary2556@gmail.com Lineid:phothasoft  
 สงวนลิขสิทธิ์ตามพระราชบัญญัติลิขสิทธิ์ พ.ศ. 2537

2. เลือกเมนู อเนกประสงค์



จะแสดงเมนู EQ



BookMarks2551 Program Version V

BookMarks2551

อเนกประสงค์  
 ๓30215

บันทึก  
 26 ตุลาคม

บันทึก  
 09 ตุลาคม

ข้อมูล  
 รายวิชา

ข้อมูล  
 โรงเรียน

คำนวณ  
 T Score

SDQ

EQ

กลับ  
 รายการหลัก

รหัสครู 714 รหัสประจำตัว อิมพร ๓30215 การผลิตสื่อบนคอมพิวเตอร์กับเน็ต  
 นักเรียนชั้นมัธยมศึกษาปีที่ 4 ปีการศึกษา 2557 ภาคเรียนที่ 1 จากฐานข้อมูล C:\DBOFAMPORN\BOOKMARK2551\T714\๓30215#442557#1#714\ACDDB

โรงเรียนวิจิตรปราการวิทยาคม อำเภอเมืองกำแพงเพชร จังหวัดกำแพงเพชร  
 ชั้นมัธยมศึกษาปีที่ 4 ปีการศึกษา 2557 ภาคเรียนที่ 1

## 3. กตปุ้ม

EQ

โปรแกรมแสดง การประเมิน EQ กตปุ้ม



BookMarks2551 Program Version V

**แบบประเมินความฉลาดทางอารมณ์ [EQ]**

เลขประจำตัว 14397 สถานะ 1  
ชื่อ-สกุล นางสาวชนิษฐา เต็กทิ 1-1 การประเมิน ก่อน

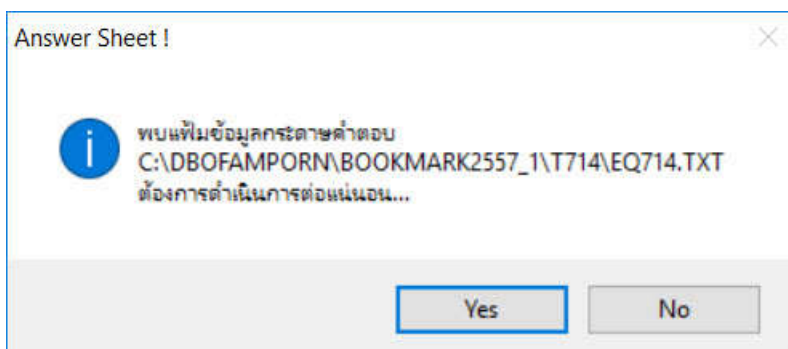
แบบสอบถาม 1-15    แบบสอบถาม 16-30    แบบสอบถาม 31-45    แบบสอบถาม 46-52    ความฉลาดทางอารมณ์

- เวลาโกรธหรือไม่สบาย ฉันรับรู้ได้ว่าเกิดอะไรขึ้นกับฉัน
- ฉันบอกไม่ได้ว่าอะไรทำให้ฉันรู้สึกโกรธ
- เมื่อถูกขัดใจ ฉันมักรู้สึกหงุดหงิดจนควบคุมอารมณ์ไม่ได้
- ฉันสามารถคอยเพื่อให้บรรลุเป้าหมายที่พอใจ
- ฉันมักมีปฏิกริยา ได้ตอบรุนแรงต่อปัญหาเพียงเล็กน้อย
- เมื่อถูกบังคับให้ทำในสิ่งที่ไม่ชอบ ฉันจะอธิบายเหตุผลจนผู้อื่นยอมรับได้
- ฉันสังเกตได้ เมื่อคนใกล้ชิดมีอาการเปลี่ยนแปลง
- ฉันไม่สนใจกับความทุกข์ของคนอื่นที่ฉันไม่รู้จัก
- ฉันไม่ยอมรับในสิ่งที่ผู้อื่นทำต่างจากที่ฉันคิด
- ฉันยอมรับได้ว่าผู้อื่นก็อาจมีเหตุผลที่ไม่พอใจในการกระทำของฉัน
- ฉันรู้สึกว่ามีผู้อื่นเรียกร้องความสนใจมากเกินไป
- แม้จะมีภาระที่ต้องทำฉันก็ยินดีรับฟังความทุกข์ของคนอื่นที่ต้องการความช่วยเหลือ
- เป็นเรื่องธรรมดาที่จะเอาเปรียบผู้อื่น เมื่อมีโอกาส
- ฉันเห็นคุณค่าในน้ำใจที่ผู้อื่นมีต่อฉัน
- เมื่อทำผิดฉันสามารถกล่าวคำ ขอโทษผู้อื่นได้

1=ไม่จริง 2=จริงบางครั้ง 3=ค่อนข้างจริง 4=จริงมาก

โรงเรียนเตรียมการวิทยาคม อำเภอเมืองกำแพงเพชร จังหวัดกำแพงเพชร  
ชั้นมัธยมศึกษาปีที่ 4 ปีการศึกษา 2557 ภาคเรียนที่ 1

โปรแกรม ตรวจสอบไฟล์ EQXXX.TXT พร้อมแสดงหน้าต่าง



โปรแกรมจะนำเข้าสู่ข้อมูลพร้อม วิเคราะห์ สรุปรายงานต่าง ๆ โดยอัตโนมัติ



กตปุมเครื่องพิมพ์ 2 เครื่อง เพื่อพิมพ์รายงานตามต้องการ

BookMarks2551 Program Version V

**แบบประเมินความฉลาดทางอารมณ์ [EQ]** สถานะ 1

เลขประจำตัว 14397 ชื่อ-สกุล นางสาวนิษฐา เต้กี 1-1 การประเมิน ก่อน

แบบสอบถาม 1-15    แบบสอบถาม 16-30    แบบสอบถาม 31-45    แบบสอบถาม 46-52    ความฉลาดทางอารมณ์

- เวลาโกรธหรือไม่สบาย ฉันรับรู้ได้ว่าเกิดอะไรขึ้นกับฉัน
- ฉันบอกไม่ได้ว่าจะอะไรทำให้ฉันรู้สึกโกรธ
- เมื่อถูกขัดใจ ฉันมักรู้สึกหงุดหงิดจนควบคุมอารมณ์ไม่ได้
- ฉันสามารถคอยเพื่อให้บรรลุเป้าหมายที่พอใจ
- ฉันมักมีปฏิกิริยาโต้ตอบรุนแรงต่อปัญหาเพียงเล็กน้อย
- เมื่อถูกบังคับให้ทำในสิ่งที่ไม่ชอบ ฉันจะอธิบายเหตุผลจนผู้อื่นยอมรับได้
- ฉันสังเกตได้ เมื่อคนใกล้ชิดมีอาการเปลี่ยนแปลง
- ฉันไม่สนใจกับความทุกข์ของคนอื่นที่ฉันไม่รู้จัก
- ฉันไม่ยอมรับในสิ่งที่ผู้อื่นทำต่างจากที่ฉันคิด
- ฉันยอมรับได้ว่าผู้อื่นก็อาจมีเหตุผลที่ไม่พอใจในการกระทำของฉัน
- ฉันรู้สึกว่าผู้อื่นเรียกร้องความสนใจมากเกินไป
- แม้จะมีการที่ต้องทำฉันก็ยินดีรับฟังความทุกข์ของคนอื่นที่ต้องการความช่วยเหลือ
- เป็นธรรมชาติที่จะเอาเปรียบผู้อื่นเมื่อมีโอกาส
- ฉันเห็นคุณค่าในน้ำใจที่ผู้อื่นมีต่อฉัน
- เมื่อทำผิดฉันสามารถกล่าวคำขอโทษผู้อื่นได้

1 2 3

1=ไม่จริง 2=จริงบางครั้ง 3=ค่อนข้างจริง 4=จริงมาก

โรงเรียนนวิชรปราการวิทยาคม อำเภอเมืองกำแพงเพชร จังหวัดกำแพงเพชร  
ชั้นมัธยมศึกษาปีที่ 4 ปีการศึกษา 2557 ภาคเรียนที่ 1

Print Preview 75%

โรงเรียนนวิชรปราการวิทยาคม กำแพงเพชร


ผลการประเมินความฉลาดทางอารมณ์ นักเรียนชั้นมัธยมศึกษาปีที่ 4 ปีการศึกษา 2557 ครั้งที่ 1

เลขที่	เลขประจำตัว	ชื่อ-ชื่อสกุล	ดี				เก่ง				สุข				รวม	แปลผล			
			1.1	1.2	1.3	รวม	แปลผล	2.1	2.2	2.3	รวม	แปลผล	3.1	3.2			3.3	รวม	แปลผล
1	14397	นางสาวนิษฐา เต้กี	0	0	0	0	-	0	0	0	0	-	0	0	0	0	-	0	-
2	14400	นางสาวณิชา ภาทิ้ง	20	20	23	63	สูงกว่า	17	17	23	55	ปกติ	15	24	22	61	สูงกว่า	179	สูงกว่าปกติ
3	14401	นางสาวณิชา ภูแก้ว	20	18	22	60	สูงกว่า	21	15	22	54	ปกติ	13	25	22	58	สูงกว่า	172	สูงกว่าปกติ
4	14406	นางสาวอรุณี ชัยสุธรรม	20	20	23	63	สูงกว่า	17	17	23	55	ปกติ	15	24	22	61	สูงกว่า	179	สูงกว่าปกติ
5	14408	นางสาวณิชาพร กัญญาเงิน	20	20	23	63	สูงกว่า	17	17	23	55	ปกติ	15	24	22	61	สูงกว่า	179	สูงกว่าปกติ
6	14409	นางสาวปิ่น วงษ์มี	16	15	15	46	ต่ำกว่า	13	14	15	45	ปกติ	10	17	15	42	ปกติ	133	ต่ำกว่าปกติ
7	14412	นายปริญญา ชัยภักดิ์	18	15	19	52	ปกติ	19	14	19	49	ปกติ	9	19	18	46	ปกติ	147	ปกติ
8	14415	นางสาวพรวิมล ชัยแปรม	18	19	20	57	ปกติ	18	16	20	53	ปกติ	11	20	21	52	ปกติ	162	ปกติ
9	14417	นางสาวเชษฐกา คำไช	19	20	23	62	สูงกว่า	20	17	23	55	ปกติ	12	17	17	46	ปกติ	161	ปกติ
10	14418	นางสาววิภากร จันทวิภา	18	21	22	61	สูงกว่า	18	18	22	57	สูงกว่า	12	19	19	50	ปกติ	168	ปกติ
11	14421	นางสาวสุพาส เกษมณี	16	17	20	53	ปกติ	18	18	20	53	ปกติ	14	24	21	59	สูงกว่า	165	ปกติ
12	14424	นางสาววศิศา ชัยรัฐ	18	19	20	57	ปกติ	18	17	20	51	ปกติ	9	20	22	51	ปกติ	159	ปกติ
13	14426	นางสาวภาวดีเนน เภระจิษฐ์	22	21	22	65	สูงกว่า	18	13	22	48	ปกติ	13	22	19	54	ปกติ	167	ปกติ
14	14430	นางสาวสุชิสรา ศรีม่วง	21	21	22	64	สูงกว่า	19	18	22	58	สูงกว่า	12	22	17	51	ปกติ	173	สูงกว่าปกติ
15	14432	นางสาวภาวิณี อดิศักดิ์	23	21	21	65	สูงกว่า	18	20	21	58	สูงกว่า	15	22	20	57	สูงกว่า	180	สูงกว่าปกติ
16	14436	นางสาวอรุณี นาคนิธ	21	20	21	62	สูงกว่า	16	15	21	48	ปกติ	12	23	23	58	สูงกว่า	168	ปกติ
17	14437	นางสาวงศก สดชน	22	23	24	69	สูงกว่า	20	19	24	60	สูงกว่า	15	23	24	62	สูงกว่า	191	สูงกว่าปกติ
18	14438	นางสาวอาทิตย์ เก่งกิจ	22	20	23	65	สูงกว่า	22	19	23	61	สูงกว่า	13	22	21	56	สูงกว่า	182	สูงกว่าปกติ
19	14439	นางสาวอรุณดี สิริภรณ์	23	21	21	65	สูงกว่า	18	20	21	58	สูงกว่า	15	22	20	57	สูงกว่า	180	สูงกว่าปกติ
20	14445	นางสาวศศิมา สิวเนตร	18	22	22	62	สูงกว่า	19	19	22	58	สูงกว่า	11	21	21	53	ปกติ	173	สูงกว่าปกติ
21	14459	นางสาวภพร ทองหล่อ	13	17	19	49	ปกติ	16	16	19	49	ปกติ	10	19	19	48	ปกติ	146	ปกติ
22	14469	นางสาวณิชาภา วุฒิกิจษา	0	0	0	0	-	0	0	0	0	-	0	0	0	0	-	0	-

BookMarks2551 Program Version V

Print Preview
x

⏪ ⏩
75%
🔍 🖨



### การประเมินความฉลาดทางอารมณ์ (EQ)

โรงเรียน วชิรปราการวิทยาคม

อำเภอ/เขต เมืองกำแพงเพชร      จังหวัด กำแพงเพชร

ชั้นมัธยมศึกษาปีที่ 4      ห้อง (1)      ภาคเรียนที่ 1      ปีการศึกษา 2557

ครูที่ปรึกษา \_\_\_\_\_

สรุปจำนวนนักเรียน การวัดครั้งที่ 1 (ก่อน)

องค์ประกอบ EQ	ต่ำกว่าปกติ	ตามปกติ	สูงกว่าปกติ
1. องค์ประกอบดี	1	10	26
1.1 ควบคุมอารมณ์	0	7	30
1.2 เห็นใจผู้อื่น	2	21	14
1.3 รับผิดชอบ	1	25	11
2. องค์ประกอบเก่ง	0	27	10
2.1 เป็นจริงใจ	0	31	6
2.2 หัดคิดใจและแก้ปัญหา	1	33	3
2.3 สัมพันธภาพกับผู้อื่น	1	29	7
3. องค์ประกอบสุข	0	22	15
3.1 ตูมิใจในตนเอง	0	27	10
3.2 หักท้อใจในชีวิต	0	26	11
3.3 สุขสงบทางใจ	0	26	11

## ถ้ามีปัญหาหรือข้อสงสัยการใช้งานโปรแกรม Secondary'56 ติดต่อได้ที่

นายวิศิษฐ์ศักดิ์ แสงพรหมศรี

Tel : 089-009-3515

e-mail : Gpa2544@gmail.com

Line ID : Skr14d

นายพิรพงศ์ ยิ้มเปรม

Tel : 0968428155

e-mail : pitapongsoft@gmail.com

Line ID : pitapong.yim

นายยวน ช้างใหญ่

Tel : 0929352954

e-mail : changyaisoft@gmail.com

Line ID : changyaisoft

หรือสอบถามเพิ่มเติมได้ที่ phothasoft@gmail.com line id : phothasoft